



УТВЕРЖДЕНО
Руководитель муниципального
бюджетного учреждения


Е.В. Харченко
« 14 » 10 2019г.

УТВЕРЖДЕНО
Начальник департамента образования
Администрации города Салехард


М.Б. Ныкышов
« 14 » 10 2019г.

**План
финансово-хозяйственной деятельности**

**Муниципального бюджетного дошкольного образовательного учреждения
«Детский сад № 14 «Улыбка»**

30 сентября 2019 г.

на период с 01.01.2019 года по 31.12.2019 года

Муниципальное учреждение	<u>Муниципальное бюджетное дошкольное образовательное учреждение «Детский сад № 14 «Улыбка»</u>
Наименование органа, осуществляющего функции и полномочия учредителя	<u>департамент образования Администрации муниципального образования город Салехард</u>
Адрес фактического местонахождения	<u>ул. Арктическая, 24, г. Салехард, Ямало-Ненецкий автономный округ, Россия, 629008</u>
Телефон (факс) учреждения	<u>8(34922) 3-83-67</u>
ИНН/КПП муниципального учреждения	<u>8901027429 / 890101001</u>
Сведения о руководителе (Ф.И.О. и занимаемая должность)	<u>Харченко Елена Викторовна – заведующий</u>
Телефон (факс) руководителя	<u>8(34922) 3-83-67</u>

1. Цели деятельности учреждения

осуществление образовательной деятельности по образовательным программам дошкольного образования, присмотр и уход за детьми.

2. Виды деятельности учреждения

Основные виды деятельности:

- реализация основных общеобразовательных программ дошкольного образования;
- присмотр и уход за детьми;
- муниципальные услуги, предоставляемые в электронной форме:
 - предоставление информации о реализации программ дошкольного образования, а также дополнительных общеобразовательных общеразвивающих программ;
 - предоставление информации об образовательных программах и учебных планах, календарных учебных графиках.

Иные виды деятельности:

- сдача в аренду имущества с согласия Учредителя;
- образовательная деятельность по дополнительным общеразвивающим программам за счет средств физических и (или) юридических лиц по договорам об оказании платных образовательных услуг;
- оказание услуг в группе выходного дня.

3. Перечень услуг (работ), относящихся в соответствии с уставом к основным видам деятельности:

- реализация основных общеобразовательных программ дошкольного образования;
- присмотр и уход за детьми.
- муниципальные услуги, предоставляемые в электронной форме:
 - предоставление информации о реализации программ дошкольного образования, а также дополнительных общеобразовательных общеразвивающих программ;
 - предоставление информации об образовательных программах и учебных планах, календарных учебных графиках.

4. Общая балансовая стоимость недвижимого муниципального имущества


- 4.1.** Стоимость имущества, закрепленного собственником имущества за учреждением на праве оперативного управления 475 996 166,53 рублей.
- 4.2.** Стоимость имущества, приобретенного учреждением (подразделением) за счет выделенных собственником имущества средств - рублей.
- 4.3.** Стоимость имущества, приобретенного учреждением (подразделением) за счет доходов, полученных от иной приносящей доход деятельности - рублей.

5. Общая балансовая стоимость движимого муниципального имущества

- 5.1.** Стоимость движимого муниципального имущества 136 929 655,55 рублей.

в том числе балансовая стоимость особо ценного движимого имущества 37 111 069,77 рублей.

Заведующий МБДОУ Детский сад №14 "Улыбка"



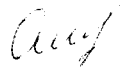
Е.В. Харченко

Экономист планово-экономического отдела МКУ "Дирекция по финансовому сопровождению МСО"



О.Ю. Ермакова

Начальник планово-экономического отдела МКУ "Дирекция по финансовому сопровождению МСО"



В.М. Омельченко

Показатели финансового состояния учреждения
на 2019 год

Таблица 1

№ п/п	Наименование показателя	Сумма, тыс.руб.
1	2	3
1	Нефинансовые активы, всего:	612 925,82
	из них:	
	недвижимое имущество, всего:	475 996,17
	в том числе:	
	остаточная стоимость	387 407,99
	особо ценное движимое имущество, всего:	37 111,07
	в том числе:	
	остаточная стоимость	10 015,63
2	Финансовые активы, всего:	
	из них:	
	денежные средства учреждения, всего	
	в том числе:	
	денежные средства учреждения на счетах	
	денежные средства учреждения, размещенные на депозиты в кредитной организации	
	иные финансовые инструменты	
	дебиторская задолженность по доходам	
	дебиторская задолженность по расходам	
3	Обязательства, всего:	
	из них:	
	долговые обязательства	
	кредиторская задолженность:	
	в том числе:	
	просроченная кредиторская задолженность	-

Заведующий МБДОУ Детский сад №14 "Улыбка"

Е.В. Харченко

Экономист планово-экономического отдела МКУ "Дирекция по финансовому сопровождению МСО"

О.Ю. Ермакова

Начальник планово-экономического отдела МКУ "Дирекция по финансовому сопровождению МСО"

В.М. Омельченко

**Показатели по поступлениям и выплатам учреждения
на 2019 год**

Таблица 2

Наименование показателя	Код строки	Код классификации Российской Федерации	Код аналитического учета	Объем финансового обеспечения, руб. (с точностью до двух знаков после запятой)							поступления от оказания услуг (выполнения работ) на платной основе и от иной приносящей доход деятельности	
				всего	субсидия на финансовое обеспечение выполнения муниципального задания	субсидии, предоставляемые в соответствии с абзацем вторым пункта 1 статьи 78.1 Бюджетного кодекса Российской Федерации	субсидии на осуществление капитальных вложений	средства обязательного медицинского страхования	всего	из них гранты		
											5	6
1	2	3	4	5	6	7	8	9	10	11		
Поступления от доходов, всего:	100	X	X	91 857 917,16	77 289 173,65	1 710 863,85	0,00	0,00	12 857 879,66	0,00		
в том числе:												
доходы от собственности	110	120	X	0,00	X	X	X	X	0,00	X	X	
доходы от оказания услуг, работ	120	130	X	90 140 853,31	77 289 173,65	X	X	X	12 851 679,66			
доходы от штрафов, пеней, иных сумм принудительного изъятия	130	140	X	0,00	X	X	X	X	0,00	X		
безвозмездные денежные поступления текущего характера	140	150	X	6 200,00	X	X	X	X	6 200,00	X		
иные субсидии, предоставленные из бюджета	150	180	X	1 710 863,85	X	1 710 863,85	X	X	X	X		
прочие доходы	160	180	X	0,00	X	X	X	X	0,00	X		
доходы от операций с активами	180	X	X	0,00	X	X	X	X	0,00	X		
Выплаты по расходам, всего:	200	X		95 268 785,06	79 478 181,94	1 722 269,90	0,00	X	14 068 333,22	0,00		
в том числе на: выплаты персоналу всего:	210	110	210	60 470 385,37	59 355 540,21	403 339,16	0,00	X	711 506,00	0,00		
из них:												
оплата труда и начисления на выплаты по оплате труда	211	110	110	58 394 590,05	57 336 729,89	375 492,16	0,00		682 368,00	0,00		
Фонд оплаты труда учреждений												
Прочие несоциальные выплаты персоналу в денежной форме		111	211	45 375 218,48	44 562 729,89	288 396,42	0,00		524 092,17			
Прочие несоциальные выплаты персоналу в натуральной форме		112	212	78 148,32	49 010,32	0,00			29 138,00			
Прочие работы, услуги		112	214	1 829 800,00	1 829 800,00	0,00	0,00		0,00			
Социальные пособия и компенсации персоналу в денежной форме		112	226	27 847,00	0,00	27 847,00	0,00		0,00			
Взносы по обязательному социальному страхованию на выплаты по охране труда работников и иные выплаты работникам учреждения		112	266	140 000,00	140 000,00	0,00	0,00		0,00			
социальные и иные выплаты населению, всего	220											
из них:		320		0,00	0,00	0,00	0,00		0,00			
уплата налогов, сборов и иных платежей, всего	230	850	290	6 716 077,50	6 685 077,50	0,00	0,00		31 000,00			
из них:				0,00	0,00	0,00	0,00		0,00			

Наименование показателя	Код строки	Код классификации Российской Федерации	Код аналитического учета	Объем финансового обеспечения, руб. (с точностью до двух знаков после запятой)							всего	из них гранты
				5	6	7	8	9	10	11		
1	2	3	4	5	6	7	8	9	10	11		
Уплата налога на имущество организаций и земельного налога		851	291	6 673 117,64	6 673 117,64	0,00	0,00	0,00	0,00	0,00		
Уплата прочих налогов и сборов		852	291	0,00	0,00	0,00	0,00	0,00	0,00	0,00		
Уплата иных платежей		853	291	6 959,86	6 959,86	0,00	0,00	0,00	0,00	0,00		
Уплата иных платежей (штрафы за нарушение законодательства о страховых взносах)		853	292	36 000,00	5 000,00	0,00	0,00	0,00	0,00	31 000,00		
безвозмездные перечисления организациям	240	600		0,00	0,00	0,00	0,00	0,00	0,00	0,00		
премии и гранты	250	350	296	35 632,00	0,00	35 632,00	0,00	0,00	0,00	0,00		
расходы на закупку товаров, работ, услуг, всего	260	240		28 046 690,19	13 437 564,23	1 283 298,74	0,00	0,00	0,00	0,00		
Прочая закупка товаров, работ, и услуг для обеспечения муниципальных нужд		244		28 046 690,19	13 437 564,23	1 283 298,74	0,00	0,00	0,00	13 325 827,22		
Услуги связи		244	221	179 166,67	179 166,67	0,00	0,00	0,00	0,00	0,00		
Транспортные услуги		244	222	0,00	0,00	0,00	0,00	0,00	0,00	0,00		
Коммунальные услуги		244	223	7 735 608,00	7 735 608,00	0,00	0,00	0,00	0,00	0,00		
Арендная плата за пользование имуществом		244	224	0,00	0,00	0,00	0,00	0,00	0,00	0,00		
Работы, услуги по содержанию имущества		244	225	2 044 065,34	1 093 174,60	891 890,74	0,00	0,00	0,00	59 000,00		
Прочие работы, услуги		244	226	870 144,91	222 214,91	391 408,00	0,00	0,00	0,00	256 522,00		
Прочие расходы		244	290	0,00	0,00	0,00	0,00	0,00	0,00	0,00		
Увеличение стоимости основных средств		244	310	2 011 329,22	1 848 579,22	0,00	0,00	0,00	0,00	162 750,00		
Увеличение стоимости материальных запасов		244	340	15 206 376,05	2 358 820,83	0,00	0,00	0,00	0,00	12 847 555,22		
из них:				0,00	0,00	0,00	0,00	0,00	0,00	0,00		
Увеличение стоимости лекарственных препаратов и материалов, применяемых в медицинских целях		244	341	45 015,00	45 015,00	0,00	0,00	0,00	0,00	0,00		
Увеличение стоимости продуктов питания		244	342	13 268 017,95	913 000,00	0,00	0,00	0,00	0,00	0,00		
Увеличение стоимости мягкого инвентаря		244	345	101 674,03	101 674,03	0,00	0,00	0,00	0,00	0,00		
Увеличение стоимости прочих оборотных запасов (материалов)		244	346	1 791 669,07	1 299 131,80	0,00	0,00	0,00	0,00	492 537,27		
Поступление финансовых активов, всего:	300	X		0,00	0,00	0,00	0,00	0,00	0,00	0,00		
из них: увеличение остатков средств	310			0,00	0,00	0,00	0,00	0,00	0,00	0,00		
прочие поступления	320			0,00	0,00	0,00	0,00	0,00	0,00	0,00		
Выбытие финансовых активов, всего	400			0,00	0,00	0,00	0,00	0,00	0,00	0,00		
Из них: уменьшение остатков средств	410			0,00	0,00	0,00	0,00	0,00	0,00	0,00		
прочие выбытия	420			0,00	0,00	0,00	0,00	0,00	0,00	0,00		
Остаток средств на начало года	500	X	211	3 240 478,51	2 018 618,90	11 406,05	0,00	0,00	0,00	1 210 453,56	0,00	
Заработная плата		111		492 180,77	492 180,77	0,00	0,00	0,00	0,00	0,00		

Наименование показателя	Код строки	Код бюджетной классификации Российской Федерации	Код аналитического учета	Объем финансового обеспечения, руб. (с точностью до двух знаков после запятой)					средства обязательного медицинского страхования	поступления от оказания услуг (выполнения работ) на платной основе и от иной приносящей доход деятельности
				всего	субсидии на финансовое обеспечение выполнения муниципального задания	субсидии, предоставляемые в соответствии с абзацем вторым пункта 1 статьи 78 1 Бюджетного кодекса Российской Федерации	субсидии на осуществление капитальных вложений	9		
Прочие несоциальные выплаты персоналу в денежной форме	2	112	212	30 684,32	30 684,32	0,00	0,00	0,00	0,00	11
Прочие несоциальные выплаты персоналу в натуральной форме		112	214	31 346,10	31 346,10	0,00	0,00	0,00	0,00	
Начисления на выплаты по оплате труда		119	213	441 639,42	441 639,42	0,00	0,00	0,00	0,00	
Услуги связи		244	221	0,00	0,00	0,00	0,00	0,00	0,00	
Транспортные услуги		244	222	0,00	0,00	0,00	0,00	0,00	0,00	
Коммунальные услуги		244	223	1 022 768,24	1 022 768,24	0,00	0,00	0,00	0,00	
Арендная плата за пользование имуществом		244	224	0,00	0,00	0,00	0,00	0,00	0,00	
Работы, услуги по содержанию имущества		244	225	11 406,05	11 406,05	0,00	0,00	0,00	0,00	
Прочие работы, услуги		244	226	0,00	0,00	0,00	0,00	0,00	0,00	
Прочие расходы		853	290	0,00	0,00	0,00	0,00	0,00	0,00	
Увеличение стоимости основных средств		244	310	0,00	0,00	0,00	0,00	0,00	0,00	
Увеличение стоимости материальных запасов из них:		244	340	1 210 453,61	0,05	0,00	0,00	0,00	0,00	
Увеличение стоимости продуктов питания		244	342	538 301,90	0,00	0,00	0,00	0,00	1 210 453,56	
Увеличение стоимости прочих оборотных запасов (материалов)		244	346	672 151,71	0,05	0,00	0,00	0,00	538 301,90	
Остаток средств на конец года	600	X		0,00	0,00	0,00	0,00	0,00	672 151,66	0,00

Заведующий МБДОУ Детский сад №14 "Улыбка"

Экономист планово-экономического отдела МКУ "Дирекция по финансовому сопровождению МСО"

Начальник планово-экономического отдела МКУ "Дирекция по финансовому сопровождению МСО"

Е.В. Харченко

О.Ю. Ермакова

В.М. Омельченко

**Показатели по поступлениям и выплатам учреждения
на 2020 год**

Наименование показателя	Код строки	Код бюджетной классификации Российской Федерации	Код аналитического учета	Объем финансового обеспечения, руб. (с точностью до двух знаков после запятой)									
				всего	субсидии на финансовое обеспечение выполнения муниципального задания	предоставляемые в соответствии с абзацем вторым пункта 1 статьи 78.1 Бюджетного кодекса Российской Федерации	субсидии на осуществление капитальных вложений	средства обязательного медицинского страхования	поступления от оказания услуг (выполнения работ) на платной основе и от иной приносящей доход деятельности				
									5	6	7	8	9
1	2	3	4	5	6	7	8	9	10	11			
Поступления от доходов, всего:	100	X	X	92 383 543,66	79 250 000,00	281 864,00	0,00	0,00	12 851 679,66				
в том числе:													
доходы от собственности	110	120	X	0,00	X	X	X	X	0,00		X		
доходы от оказания услуг, работ	120	130	X	92 101 679,66	79 250 000,00	X	X		12 851 679,66				
доходы от штрафов, пеней, иных сумм принудительного изъятия	130	140	X	0,00	X	X	X	X	0,00		X		
безвозмездные поступления от национальных организаций, правительств иностранных государств, международных финансовых организаций	140		X	0,00	X	X	X	X	0,00		X		
иные субсидии, предоставленные из бюджета	150	180	X	281 864,00	X	281 864,00		X	X		X		
прочие доходы бюджета	160	180	X	0,00	X	X	X	X					
доходы от операций с активами	180	X	X	0,00	X	X	X	X	0,00		X		
Выплаты по расходам, всего:	200	X		92 383 543,66	79 250 000,00	281 864,00	0,00	X	12 851 679,66		0,00		
в том числе на: выплаты персоналу всего:	210	110	210	58 329 232,00	57 635 000,00	11 864,00	0,00	X	682 368,00		0,00		
из них:													
оплата труда и начисления на выплаты по оплате труда	211	110	110	57 117 368,00	56 435 000,00	0,00	0,00		682 368,00		0,00		
Фонд оплаты труда учреждений		111	211	44 195 092,17	43 671 000,00	0,00	0,00		524 092,17				
Прочие социальные выплаты персоналу в денежной форме		112	212	11 864,00	0,00	11 864,00	0,00		0,00				

Наименование показателя	Код строки	Код бюджетной классификации Российской Федерации	Код аналитического учета	Объем финансового обеспечения, руб. (с точностью до двух знаков после запятой)						
				всего	6	7	8	9	всего	
										5
				Субсидии:						
1	2	3	4	5	6	7	8	9	10	11
Прочие несоциальные выплаты персоналу в натуральной форме		112	214	1 200 000,00	1 200 000,00	0,00	0,00	0,00	0,00	
Взносы по обязательному социальному страхованию на выплаты по охране труда работников и иные выплаты работникам учреждения		119	213	12 922 275,83	12 764 000,00	0,00	0,00	0,00	158 275,83	
социальные и иные выплаты населению, всего	220	320	226	0,00	0,00	0,00	0,00	0,00	0,00	
из них:				0,00	0,00	0,00	0,00	0,00	0,00	
уплату налогов, сборов и иных платежей, всего	230	850	290	6 813 117,64	6 813 117,64	0,00	0,00	0,00	0,00	
из них:				0,00	0,00	0,00	0,00	0,00	0,00	
уплата налога на имущество организаций и земельного налога		851	291	6 788 117,64	6 788 117,64	0,00	0,00	0,00	0,00	
уплата прочих налогов и сборов		852	291	0,00	0,00	0,00	0,00	0,00	0,00	
уплата иных платежей		853	291	25 000,00	25 000,00	0,00	0,00	0,00	0,00	
безвозмездные перечисления организациям	240	600		0,00	0,00	0,00	0,00	0,00	0,00	
прочие расходы (пени)	250	340	296	0,00	0,00	0,00	0,00	0,00	0,00	
расходы на закупку товаров, работ, услуг, всего	260	240		27 241 194,02	14 801 882,36	270 000,00	0,00	0,00	12 169 311,66	
Прочая закупка товаров, работ, и услуг для обеспечения муниципальных нужд		244		27 241 194,02	14 801 882,36	270 000,00	0,00	0,00	12 169 311,66	
Услуги связи		244	221	179 166,67	179 166,67	0,00	0,00	0,00	0,00	
Транспортные услуги		244	222	0,00	0,00	0,00	0,00	0,00	0,00	
Коммунальные услуги		244	223	8 873 000,00	8 873 000,00	0,00	0,00	0,00	0,00	

Наименование показателя	Код строки	Код бюджетной классификации Российской Федерации	Код аналитического учета	Объем финансового обеспечения, руб. (с точностью до двух знаков после запятой)						
				всего	субсидия на финансовое обеспечение выполнения муниципального задания	субсидии, предоставляемые в соответствии с абзацем вторым пункта 1 статьи 78.1 Бюджетного кодекса Российской Федерации	субсидии на осуществление капитальных вложений	средства обязательного медицинского страхования	поступления от оказания услуг (выполнения работ) на платной основе и от иной приносящей доход деятельности	
									8	9
1	2	3	4	5	6	7	8	9	10	11
Арендная плата за пользование имуществом		244	224	0,00	0,00	0,00	0,00			
Работы, услуги по содержанию имущества		244	225	1 371 275,62	1 324 420,78	0,00	0,00		46 854,84	
Прочие расходы		244	226	678 018,11	217 894,91	270 000,00	0,00		190 123,20	
Увеличение стоимости основных средств		244	310	1 867 617,57	1 783 000,00	0,00	0,00		84 617,57	
Увеличение стоимости материальных запасов		244	340	14 272 116,05	2 424 400,00	0,00	0,00		11 847 716,05	
из них:				0,00	0,00	0,00	0,00		0,00	
Увеличение стоимости продуктов питания		244	342	12 327 399,66	913 000,00		0,00		11 414 399,66	
Увеличение стоимости мягкого инвентаря		244	345	127 400,00	127 400,00		0,00		0,00	
Увеличение стоимости прочих оборотных запасов (материалов)		244	346	1 817 316,39	1 384 000,00		0,00		433 316,39	
Поступление финансовых активов, всего:	300	X		0,00						
из них:										
увеличение остатков средств	310			0,00						
прочие поступления	320			0,00						
Выбытие финансовых активов, всего	400			0,00						
Из них:										
уменьшение остатков средств	410			0,00						
прочие выбытия	420			0,00						
Остаток средств на начало года	500	X		0,00	0,00	0,00	0,00		0,00	
Заработная плата		111	211	0,00	0,00	0,00	0,00		0,00	
Прочие выплаты		112	212	0,00	0,00	0,00	0,00		0,00	
Начисления на выплаты по оплате труда		119	213	0,00	0,00	0,00	0,00		0,00	
Услуги связи		244	221	0,00	0,00	0,00	0,00		0,00	

Наименование показателя	Код строки	Код бюджетной классификации Российской Федерации	Код аналитического учета	Объем финансового обеспечения, руб. (с точностью до двух знаков после запятой)						средства обязательного медицинского страхования	поступления от оказания услуг (выполнения работ) на платной основе и от иной приносящей доход деятельности	
				всего	субсидии на финансовое обеспечение выполнения муниципального задания	предоставляемые в соответствии с абзацем вторым пункта 1 статьи 78.1 Бюджетного кодекса Российской Федерации	субсидии на осуществление капитальных вложений	субсидии на обязательное медицинское страхование	всего		из них гранты	
												5
Транспортные услуги	2	3	4	5	6	7	8	9	10	11		
Коммунальные услуги		244	222	0,00	0,00	0,00	0,00		0,00			
Арендная плата за пользование имуществом		244	223	0,00	0,00	0,00	0,00		0,00			
Работы, услуги по содержанию имущества		244	224	0,00	0,00	0,00	0,00		0,00			
Прочие работы, услуги		244	225	0,00	0,00	0,00	0,00		0,00			
Прочие расходы		853	226	0,00	0,00	0,00	0,00		0,00			
Увеличение стоимости основных средств		244	290	0,00	0,00	0,00	0,00		0,00			
Увеличение стоимости материальных запасов		244	310	0,00	0,00	0,00	0,00		0,00			
Остаток средств на конец года	600	X	340	0,00	0,00	0,00	0,00		0,00			
				0,00	0,00	0,00	0,00		0,00			

Заведующий МБДОУ Детский сад №14 "Улыбка"

Экономист планово-экономического отдела МКУ "Дирекция по финансовому сопровождению МСО"

Начальник планово-экономического отдела МКУ "Дирекция по финансовому сопровождению МСО"

Е.В. Харченко

О.Ю. Ермакова

В.М. Омельченко

**Показатели по поступлениям и выплатам учреждения
на 2021 год**

Наименование показателя	Код строки	Код бюджетной классификации Российской Федерации	Код аналитического учета	Объем финансового обеспечения, руб. (с точностью до двух знаков после запятой)						поступления от оказания услуг (выполнения работ) на платной основе и от иной приносящей доход деятельности	
				всего	субсидии на финансовое обеспечение выполнения муниципального задания	субсидии, предоставляемые в соответствии с абзацем вторым пункта 1 статьи 78.1 Бюджетного кодекса Российской Федерации	субсидии на осуществление капитальных вложений	средства обязательного медицинского страхования	всего	из них гранты	
											5
1	2	3	4	5	6	7	8	9	10	11	
Поступления от доходов, всего:	100	X	X	92 183 543,66	79 050 000,00	281 864,00	0,00	0,00	12 851 679,66		
в том числе:											
доходы от собственности	110	120	X	0,00	X	X	X	X	0,00		X
доходы от оказания услуг, работ	120	130	X	91 901 679,66	79 050 000,00	X	X		12 851 679,66		
доходы от штрафов, пеней, иных сумм принудительного изъятия	130	140	X	0,00	X	X	X	X	0,00		X
безвозмездные поступления от наднациональных организаций, правительств иностранных государств, международных финансовых организаций	140		X	0,00	X	X	X	X	0,00		X
иные субсидии, предоставленные из бюджета	150	180	X	281 864,00	X	281 864,00		X	X		X
прочие доходы	160	180	X	0,00	X	X	X	X			
доходы от операций с активами	180	X	X	0,00	X	X	X	X	0,00		X
Выплаты по расходам, всего:	200	X		92 183 543,66	79 050 000,00	281 864,00	0,00	X	12 851 679,66		
в том числе на: выплаты персоналу всего:	210	110	210	58 129 232,00	57 435 000,00	11 864,00	0,00	X	682 368,00		0,00
из них:											
оплата труда и начисления на выплаты по оплате труда	211	110	110	56 917 368,00	56 235 000,00	0,00	0,00		682 368,00		0,00
Фонд оплаты труда учреждений		111	211	43 995 092,17	43 471 000,00	0,00	0,00		524 092,17		
Прочие социальные выплаты персоналу в денежной форме		112	212	11 864,00	0,00	11 864,00	0,00		0,00		0,00

Объем финансового обеспечения, руб. (с точностью до двух знаков после запятой)										
Наименование показателя	Код строки	Код бюджетной классификации Российской Федерации	Код аналитического учета	5	6	7	8	9	10	11
1	2	3	4	5	6	7	8	9	10	11
Прочие социальные выплаты персоналу в натуральной форме		112	214	1 200 000,00	1 200 000,00	0,00	0,00		0,00	
Взносы по обязательному социальному страхованию на выплаты по охране труда работников и иные выплаты работникам учреждения		119	213	12 922 275,83	12 764 000,00	0,00	0,00		158 275,83	
социальные и иные выплаты населению, всего	220	320		0,00	0,00	0,00	0,00		0,00	
из них:				0,00	0,00	0,00	0,00		0,00	
уплату налогов, сборов и иных платежей, всего	230	850	290	6 813 117,64	6 813 117,64	0,00	0,00		0,00	
из них:				0,00	0,00	0,00	0,00		0,00	
уплата налога на имущество организаций и земельного налога		851	291	6 788 117,64	6 788 117,64	0,00	0,00		0,00	
уплата прочих налогов и сборов		852	291	0,00	0,00	0,00	0,00		0,00	
уплата иных платежей		853	291	25 000,00	25 000,00	0,00	0,00		0,00	
безвозмездные перечисления организациям	240	600		0,00	0,00	0,00	0,00		0,00	
прочие расходы (пени)	250	340	296	0,00	0,00	0,00	0,00		0,00	
расходы на закупку товаров, работ, услуг, всего	260	240		27 241 194,02	14 801 882,36	270 000,00	0,00		0,00	
Прочая закупка товаров, работ, и услуг для обеспечения муниципальных нужд		244		27 241 194,02	14 801 882,36	270 000,00	0,00		12 169 311,66	
Услуги связи		244	221	179 166,67	179 166,67	0,00	0,00		0,00	
Транспортные услуги		244	222	0,00	0,00	0,00	0,00		0,00	
Коммунальные услуги		244	223	8 873 000,00	8 873 000,00	0,00	0,00		0,00	

Наименование показателя	Код строки	Код бюджетной классификации Российской Федерации	Код аналитического учета	Объем финансового обеспечения, руб. (с точностью до двух знаков после запятой)						средства обязательного медицинского страхования	поступления от оказания услуг (выполнения работ) на платной основе и от иной приносящей доход деятельности	
				всего	субсидии на финансовое обеспечение выполнения муниципального задания	субсидии, предоставляемые в соответствии с абзацем вторым пункта 1 статьи 78.1 Бюджетного кодекса Российской Федерации	субсидии на осуществление капитальных вложений	9	всего			из них гранты
1	2	3	4	5	6	7	8	9	10	11		
Арендная плата за пользование имуществом		244	224	0,00	0,00	0,00	0,00		0,00			
Работы, услуги по содержанию имущества		244	225	1 371 275,62	1 324 420,78	0,00	0,00		46 854,84			
Прочие работы, услуги		244	226	678 018,11	217 894,91	270 000,00	0,00		190 123,20			
Прочие расходы		244	290	0,00	0,00	0,00	0,00		0,00			
Увеличение стоимости основных средств		244	310	1 867 617,57	1 783 000,00	0,00	0,00		84 617,57			
Увеличение стоимости материальных запасов		244	340	14 272 116,05	2 424 400,00	0,00	0,00		11 847 716,05			
из них:				0,00	0,00	0,00	0,00		0,00			
Увеличение стоимости продуктов питания		244	342	12 327 399,66	913 000,00				11 414 399,66			
Увеличение стоимости мягкого инвентаря		244	345	127 400,00	127 400,00				0,00			
Увеличение стоимости прочих оборотных запасов (материалов)		244	346	1 817 316,39	1 384 000,00				433 316,39			
Поступление финансовых активов, всего:	300	X		0,00								
из них:												
увеличение остатков средств	310			0,00								
прочие поступления	320			0,00								
Выбытие финансовых активов, всего	400			0,00								
Из них:												
уменьшение остатков средств	410			0,00								
прочие выбытия	420			0,00								
Остаток средств на начало года	500	X		0,00	0,00	0,00	0,00		0,00			
Заработная плата		111	211	0,00	0,00	0,00	0,00		0,00			
Прочие выплаты		112	212	0,00	0,00	0,00	0,00		0,00			
Начисления на выплаты по оплате труда		119	213	0,00	0,00	0,00	0,00		0,00			

Наименование показателя	Код строки	Код бюджетной классификации Российской Федерации	Код аналитического учета	Объем финансового обеспечения, руб. (с точностью до двух знаков после запятой)						поступления от оказания услуг (выполнения работ) на платной основе и от иной приносящей доход деятельности	
				всего	субсидии на финансовое обеспечение выполнения муниципального задания	субсидии, предоставляемые в соответствии с абзацем вторым пункта 1 статьи 78.1 Бюджетного кодекса Российской Федерации	субсидии на осуществление капитальных вложений	средства обязательного медицинского страхования	всего	из них гранты	
1	2	3	4	5	6	7	8	9	10	11	
Услуги связи	244	244	221	0,00	0,00	0,00	0,00	0,00	0,00	0,00	
Транспортные услуги	244	244	222	0,00	0,00	0,00	0,00	0,00	0,00	0,00	
Коммунальные услуги	244	244	223	0,00	0,00	0,00	0,00	0,00	0,00	0,00	
Арендная плата за пользование имуществом	244	244	224	0,00	0,00	0,00	0,00	0,00	0,00	0,00	
Работы, услуги по содержанию имущества	244	244	225	0,00	0,00	0,00	0,00	0,00	0,00	0,00	
Прочие работы, услуги	244	244	226	0,00	0,00	0,00	0,00	0,00	0,00	0,00	
Прочие расходы	853	244	290	0,00	0,00	0,00	0,00	0,00	0,00	0,00	
Увеличение стоимости основных средств	244	244	310	0,00	0,00	0,00	0,00	0,00	0,00	0,00	
Увеличение стоимости материальных запасов	244	244	340	0,00	0,00	0,00	0,00	0,00	0,00	0,00	
Остаток средств на конец года	600	X		0,00	0,00	0,00	0,00	0,00	0,00	0,00	

Заведующий МБДОУ Детский сад №14 "Улыбка"

Экономист планово-экономического отдела МКУ "Дирекция по финансовому сопровождению МСО"

Начальник планово-экономического отдела МКУ "Дирекция по финансовому сопровождению МСО"

Е.В. Харченко

О.Ю. Ермакова

В.М. Омельченко

Таблица 2.1

Показатели по расходам на закупку товаров, работ, услуг учреждения на 2019 год

Наименование показателя	Код строки	Год начала закупки	Сумма выплат по расходам на закупку товаров, работ и услуг, руб.				В том числе:					
			Всего на закупки		в соответствии с Федеральным законом от 5 апреля 2013 г. N 44-ФЗ "О контрактной системе в сфере закупок товаров, работ, услуг для обеспечения государственных и муниципальных нужд"		в соответствии с Федеральным законом от 18 июля 2011 г. N 223-ФЗ "О закупках товаров, работ, услуг отдельными видами юридических лиц"					
			на 2019 г. очередной финансовый год	на 2020 г. 1-ый год планового периода	на 2021 г. 1-ый год планового периода	на 2019 г. очередной финансовый год	на 2020 г. 1-ый год планового периода	на 2021 г. 1-ый год планового периода	на 2019 г. очередной финансовый год	на 2020 г. 1-ый год планового периода	на 2021 г. 1-ый год планового периода	
1	2	3	4	5	6	7	8	9	10	11	12	
Выплаты по расходам на закупку товаров, работ, услуг всего:	0001	X	28 046 690,19	27 241 194,02	27 241 194,02	28 046 690,19	27 241 194,02	27 241 194,02	0,00	0,00	0,00	0,00
в том числе: на оплату контрактов заключенных до начала очередного финансового года:	1001	X	16 861 728,11	0,00	0,00	16 861 728,11	0,00	0,00	0,00	0,00	0,00	0,00
начала закупки:	2001	2019	11 184 962,08	18 224 336,11	0,00	11 184 962,08	18 224 336,11	0,00	0,00	0,00	0,00	0,00
товаров, работ, услуг по году		2020	0,00	9 016 857,91	18 224 336,11	0,00	9 016 857,91	18 224 336,11	0,00	0,00	0,00	0,00
начала закупки:		2021	0,00	0,00	9 016 857,91	0,00	0,00	9 016 857,91	0,00	0,00	0,00	0,00
товаров, работ, услуг по году												
начала закупки:												

Заведующий МБДОУ Детский сад №14 "Улыбка"

Экономист планово-экономического отдела МКУ "Дирекция по финансовому сопровождению МСО"

Начальник планово-экономического отдела МКУ "Дирекция по финансовому сопровождению МСО"

Е.В. Харченко

О.Ю. Ермакова

В.М. Омельченко

**Сведения о средствах, поступающих
во временное распоряжение учреждения
на 2019 год**

Наименование показателя	Код строки	Сумма
1	2	3
Остаток средств на начало года	010	157 144,07
Остаток средств на конец года	020	79 087,97
Поступление	030	141 358,54
Выбытие	040	219 414,64

Заведующий МБДОУ Детский сад №14 "Улыбка"



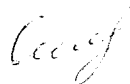
Е.В. Харченко

Экономист планово-экономического отдела МКУ
"Дирекция по финансовому сопровождению
МСО"



О.Ю. Ермакова

Начальник планово-экономического отдела МКУ
"Дирекция по финансовому сопровождению
МСО"



В.М. Омельченко

**Справочная информация
на 2019 год**

Наименование показателя	Код строки	Сумма (тыс. руб.)
1	2	3
Объем публичных обязательств, всего:	010	871,36
Объем бюджетных инвестиций (в части переданных полномочий государственного (муниципального) заказчика в соответствии с Бюджетным кодексом Российской Федерации), всего:	020	730,00
в том числе:		730,00
ежемесячное пособие молодым специалистам		480,00
единовременное пособие молодым специалистам		200,00
единовременное пособие при назначении трудовой пенсии по старости		50,00
Объем средств, поступивших во временное распоряжение, всего:	030	141,36

Заведующий МБДОУ Детский сад №14 "Улыбка"



Е.В. Харченко

Экономист планово-экономического отдела МКУ
"Дирекция по финансовому сопровождению МСО"



О.Ю. Ермакова

Начальник планово-экономического отдела МКУ
"Дирекция по финансовому сопровождению МСО"



В.М. Омельченко

**Целевые субсидии.
Муниципальное бюджетное дошкольное образовательное учреждение «Детский сад № 14 «Улыбка»
на 2019 г.**

Наименование субсидии	Код цели	Утверждено плановых назначений, руб	Наименование мероприятия	Примечание
1	2	3	4	5
Подпрограмма «Улучшение условий и охраны труда в муниципальном образовании города Салехард»	974230015	419 255,00	Проведение мероприятий по улучшению условий и охраны труда и снижению уровней профессиональных рисков, в том числе проведение диспансеризации муниципальных служащих	Услуги по медицинскому осмотру, психиатрическому освидетельствованию работников, обучению по охране труда
Подпрограмма "Обеспечение пожарной безопасности в учреждениях МО город Салехард"	974230002	15 672,60	Мониторинг радиокальной системы средств пульта централизованного наблюдения (ПЦД)	Мониторинг радиокальной системы средств пульта централизованного наблюдения (ПЦД)
		137 280,00	Обслуживание автоматической пожарной сигнализации и радиокальной системы передачи извещения о пожаре	Техническое обслуживание АПС и РСПИ
		78 348,00	Выполнение работ по техническому обслуживанию и ремонту системы (элементов систем) дымоудаления	Выполнение работ по техническому обслуживанию и ремонту системы (элементов систем) дымоудаления
		3 900,00	Обучение руководителей состава и специалистов учреждений основам пожарно-технического минимума	Обучение основам пожарно-технического минимума
Подпрограмма «Ремонт объектов муниципальной системы образования города Салехарда»	974230009	292 481,96	Проведение работ по инструментальной оценке мер пожарной безопасности.	Проведение огнезащитн.испытаний чердака, пожарных кранов, кровли, повт.испытания кранов
		352 802,13	«Ремонт объектов муниципальной системы образования» (Капитальный ремонт и ремонт объектов муниципальной системы образования)	Текущий ремонт (лакокрасочный материал).
Подпрограмма "Организация и проведение мероприятий в системе образования город Салехард"	974230008	35 632,00	«Организация и проведение городских мероприятий, выездных, окружных, региональных и всероссийских конкурсов профессионального педагогического мастерства в системе образования, экспертные услуги»	Выплата денежной премии лауреату конкурса педагогического мастерства в номинации "Воспитатель года - 2019"
Подпрограмма "Обеспечение законности, правопорядка, общественной безопасности и профилактики правонарушений на территории МО г. Салехард"	974230013	375 492,16	"Повышение эффективности профилактики правонарушений, в том числе в среде несовершеннолетних и молодежи"	Трудоустройство несовершеннолетних (от 14 до 18 лет), в т.ч. в летний (каникулярный) период времени
Итого:		1 710 863,85		

Заведующий

Экономист отдела ЭА и ПЦП

(Ф.И.О.)

(Ф.И.О.)

Расчеты к плану финансово-хозяйственной деятельности МБДОУ "Детский сад № 14 "Улыбка"
 I Расчеты (обоснование) выплат персоналу (строка 210)
 Код видов расходов III "Фонд оплаты труда учреждений"
 Источник финансового обеспечения - Субсидия на финансовое обеспечение выполнения муниципального задания

1.1 Расчеты (обоснования) расходов на оплату труда

№ п/п	Должность, группа должностей	Установленная численность, единиц	Фонд оплаты труда по должностям, группе должностей, руб. январь-февраль					Итого январь-февраль	коэффициент процентная надбавка за работу в районах Крайнего Севера	Фонд оплаты труда по должностям, группе должностей, руб. март-декабрь			Итого март-декабрь	Всего
			всего	по должностям окладу	по выплатам компенсационного характера	по выплатам стимулирующего характера	доплата до МРОТ			оплата по среднему	по выплатам стимулирующего характера	по выплатам компенсационного характера		
1	Руководитель	1,00	123 117,85	81 483,74	15 637,44	27 996,67	0,00	91 739,64	442 839,39	4 112,40	67 042,22	719 614,01	936 471,50	
2	Заместитель руководителя	2,00	13 189,23	5 749,06	895,43	6 544,74	0,00	10 631,18	671 376,21	6 218,40	102 471,75	1 090 986,34	1 114 806,75	
3	Педагогический персонал	35,75	1 783 606,85	635 434,88	114 954,72	1 028 968,01	4 249,24	1 081 072,08	14 694 822,66	344 439,90	3 099 159,26	23 879 086,82	27 201 729,89	
4	Служащие	27,50	663 416,46	294 154,72	17 252,22	198 341,04	153 668,48	718 052,23	3 913 582,56	71 782,08	579 655,02	6 359 571,66	7 836 931,71	
5	Рабочие	28,25	615 394,44	209 447,88	12 001,94	146 713,92	247 230,70	745 494,80	3 710 673,58	68 810,22	530 105,27	6 029 844,57	7 472 790,04	
			3 075 606,98					6 483 626,49				38 079 103,40	44 562 729,89	

Экономист планово-экономического отдела МКУ "Дирекция по финансовому сопровождению МСО"

М.М. Братцева

Код видов расходов 112 "Иные выплаты персоналу учреждений, за исключением фонда оплаты труда"

Источник финансового обеспечения: Субсидия на финансовое обеспечение выполнения муниципального задания

1.1. Расчет (обоснование) компенсации расходов на оплату стоимости проезда и провоза багажа к месту использования отпуска и обратно для лиц, работающих в районах Крайнего Севера и приравненных к ним местностях, и членов их семей, социальные пособия и компенсации персоналу в денежной форме, возмещение расходов по проезду к месту нахождения учебного заведения и обратно (учебный отпуск)

№ п/п	Наименование расходов	Средний размер выплаты на одного работника, руб.	Количество работников, чел.	Сумма, руб. (гр. 3 x гр. 4 x гр. 5)
1	2	3	4	6
1	Компенсация расходов на оплату стоимости проезда и провоза багажа к месту использования отпуска и обратно	38 120,83	48	1 829 800,00
2	Социальные пособия и компенсации персоналу в денежной форме			140 000,00
3	Прочие выплаты (подъемные) Учебный отпуск	24 505,16	2	49 010,32
	Итого:	x	x	2 018 810,32

Код видов расходов 119 "Взносы по обязательному социальному страхованию на выплаты по оплате труда работников и иные выплаты работникам учреждений"

Источник финансового обеспечения: Субсидия на финансовое обеспечение выполнения муниципального задания

1.3. Расчеты (обоснования) страховых взносов на обязательное страхование в Пенсионный фонд Российской Федерации, в Фонд социального страхования Российской Федерации, в Федеральный фонд обязательного медицинского страхования

№ п/п	Наименование государственного внебюджетного фонда	Размер базы для начисления страховых взносов, руб.	Сумма взноса, руб.
1	2	3	4
1	Страховые взносы в Пенсионный фонд Российской Федерации, всего	x	
1.1	в том числе по ставке 22,0%		
1.2	по ставке 10,0%	44 562 729,89	9 513 937,82
1.3	с применением пониженных тарифов взносов в Пенсионный фонд Российской Федерации для отдельных категорий плательщиков		
2	Страховые взносы в Фонд социального страхования Российской Федерации, всего	x	
2.1	в том числе: обязательное социальное страхование на случай временной нетрудоспособности и в связи с материнством по ставке 2,9%	44 562 729,89	1 254 109,99
2.2	с применением ставки взносов в Фонд социального страхования Российской Федерации по ставке 0,0%		
2.3	обязательное социальное страхование от несчастных случаев на производстве и профессиональных заболеваний по ставке 0,2%	44 562 729,89	86 490,34
2.4	обязательное социальное страхование от несчастных случаев на производстве и профессиональных заболеваний по ставке 0,_%*		
2.5	обязательное социальное страхование от несчастных случаев на производстве и профессиональных заболеваний по ставке 0,_%*		
3	Страховые взносы в Федеральный фонд обязательного медицинского страхования, всего (по ставке 5,1%)	44 562 729,89	2 205 503,77
	Итого:	x	13 060 041,92

2. Расчет (обоснование) расходов на уплату налогов, сборов, иных платежей (строка 230)

Код видов расходов 852 "Уплата прочих налогов, сборов"

Источник финансового обеспечения: Субсидия на финансовое обеспечение выполнения

№ п/п	Наименование расходов	Налоговая база, руб.	Ставка налога, %	Сумма исчисленного налога, подлежащего уплате, руб. (гр. 3 x гр. 4 / 100)
1	2	3	4	5
1	Уплата налога на имущество организаций и земельного налога	339405,882	20	6 788 117,64
	Итого:		x	6 788 117,64

№ п/п	Наименование расходов	Размер одной выплаты, руб.	Количество выплат в год	Общая сумма выплат, руб. (гр. 3 x гр. 4)
1	2	3	4	5
1	Плата за негативное воздействие на окружающую среду	1 739,97	4	6 959,86
2	Пени			5 000,00
	Итого:		x	11 959,86

3. Расчет (обоснование) расходов на закупку товаров, работ, услуг (строка 260)

Код видов расходов 244 "Прочая закупка товаров, работ и услуг для обеспечения государственных

Источник финансового обеспечения: Субсидия на финансовое обеспечение выполнения муниципального задания

3.1. Расчет (обоснование) расходов на оплату услуг связи

№ п/п	Наименование расходов	Количество номеров	Количество платежей в год	Стоимость за единицу, руб.	Сумма, руб. (гр. 3 x гр. 4 x гр. 5)
1	2	3	4	5	6
	Услуги связи	5	12	986,11	59 166,67
	Интернет		12	10 000,00	120 000,00
	Итого:	x	x	x	179 166,67

3.2. Расчет (обоснование) расходов на оплату коммунальных услуг

№ п/п	Наименование показателя	Размер потребления	Тариф (с учетом НДС), руб.	Сумма, руб. (гр. 4 x гр. 5)
1	2	3	4	5
1	Тепловая энергия (Гкал.)	547,009	с 01.01.19-30.06.19 тариф 4110	2 248 205,62
		363,259	с 01.07.19-31.12.19 тариф 4268,40	1 550 536,08
2	Электроэнергия (кВт/ч)	198004,000	с 01.01.19-30.06.19 тариф 7,422	1 469 585,69
		101171,937	с 01.07.19-31.12.19 тариф 7,422	750 898,12
3	Водоснабжение (м3)	1964,103	с 01.01.19-30.06.19 тариф 196,164	385 286,29
		1757,187	с 01.07.19-31.12.19 тариф 186,66	327 996,47
4	Водоотведение (м3)	2026,074	с 01.01.19-30.06.19 тариф 235,68	477 505,07
		1525,3329	с 01.07.19-30.06.19 тариф 237,37	362 068,26
5	Услуги по уборке и вывозу мусора, ТКО	93,6500	1202,40	163 526,40
	Итого:	x	x	7 735 608,00

3.3. Расчет (обоснование) расходов на оплату работ, услуг по содержанию имущества

№ п/п	Наименование расходов	Объект	Количество работ (услуг)	Стоимость работ (услуг), руб	Сумма, руб. (гр.3 x гр.4 x гр. 5)
1	2	3	4	5	6
1	Выполнение работ по техническому обслуживанию и аварийному ремонту инженерных систем и оборудования.	1	12 месяцев	45 132,30	541 587,60

2	Услуги по чистке, уборке и вывозу снега	1	110 маш/час	2 500,00	350 500,00
3	Обслуживание технических средств охранной, тревожной сигнализации, с выводом на пульт централизованной охраны отдела вневедомственной охраны	1	12 месяцев	1 757,25	21 087,00
4	Проверка приборов учета	1	1	54 000,00	54 000,00
5	Техническое обслуживание и текущий ремонт лифтов	1	8 месяцев	9 000,00	72 000,00
6	Техническое обслуживание системы видео - наблюдения	1	12 месяцев	4 500,00	54 000,00
	Итого:	х	х	х	1 093 174,60

3.4. Расчет (обоснование) расходов на оплату прочих работ, услуг

№ п/п	Наименование расходов	Количество договоров	Количество работ (услуг)	Стоимость услуги, руб	Сумма, руб. (гр.3 x гр.4 x гр.5)
1	2	3	4	5	6
1	Программное обеспечение (годовая подписка) ЗСНС	1	1	30 008,00	46 116,00
2	Оказание услуг об оперативном реагировании наряда полиции на сообщения о срабатывании тревожной сигнализации	1	12 месяцев	5 475,00	65 700,00
3	Программное обеспечение "Контур.Экстерн"	1	1	4 320,00	4 320,00
4	Производственный контроль	1	2	53 039,46	106 078,91
	Итого:	х	х	х	222 214,91

3.5. Расчет (обоснование) расходов на приобретение основных средств, материальных запасов


№ п/п	Наименование расходов	Количество	Средняя стоимость, руб.	Сумма, руб. (гр. 2 x гр. 3)
1	1	2	3	4
1	Жавелион	10 уп	4 501,50	45 015,00
2	Питание (льготная категория)	6 чел	3 000,00	216 000,00
3	Питание	316 чел	2 205,70	697 000,00
4	Мягкий инвентарь	215	592,56	127 400,00
5	Хозяйственные товары, посуда	264	246,16	64 985,00
6	Сенсорный комплекс "Бабочка"	2	196 415,35	392 830,70
7	Спортивное оборудование	686	381,89	261 978,00
8	Ростовые куклы	15	21 114,03	316 710,52
9	Интерактивный программно-аппаратный комплекс "Кодибри"	1	440 000,00	440 000,00
10	Набор конструкторов, игровой образовательный комплекс, магнитная платформа Алгоритмика	8	47 945,00	383 560,00
11	Комплект игровых средств "Умная пчелка"	4,00	45 089,00	180 356,00
11	Детские костюмы для театральной деятельности	25,00	4 410,79	110 269,78
11	Детская художественная литература	784,00	403,44	316 295,00
11	Игры, игрушки	86,00	3 337,21	287 000,00
11	Канцелярские товары	784 шт	469,39	368 000,05
	Итого:		х	4 207 400,05

Экономист планово-экономического отдела МКУ
"Дирекция по финансовому сопровождению МСО"



О.Ю. Ермакова

Экономист планово-экономического отдела МКУ
"Дирекция по финансовому сопровождению МСО"



М.М. Братцева