

УТВЕРЖДЕНО

Руководитель муниципального  
бюджетного учреждения

  
Е.В. Харченко

« 14 » 01 2020г.

УТВЕРЖДЕНО

И.о. начальника департамента образования  
Администрации города Салехард

  
О.В. Казыева

« 14 » 01 2020г.

**План  
финансово-хозяйственной деятельности**

**Муниципального бюджетного дошкольного образовательного учреждения  
«Детский сад № 14 «Улыбка»**

По решению Городской Думы от 13.12.2019 года № 55  
на период с 01.01.2020 года по 31.12.2020 года

<b>Муниципальное учреждение</b>	<u>Муниципальное бюджетное дошкольное образовательное учреждение «Детский сад № 14 «Улыбка»</u>
<b>Наименование органа, осуществляющего функции и полномочия учредителя</b>	<u>департамент образования Администрации муниципального образования город Салехард</u>
<b>Адрес фактического местонахождения</b>	<u>ул. Арктическая, 24, г. Салехард, Ямало-Ненецкий автономный округ, Россия, 629008</u>
<b>Телефон (факс) учреждения</b>	<u>8(34922) 3-83-67</u>
<b>ИНН/КПП муниципального учреждения</b>	<u>8901027429 / 890101001</u>
<b>Сведения о руководителе (Ф.И.О. и занимаемая должность)</b>	<u>Харченко Елена Викторовна – заведующий</u>
<b>Телефон (факс) руководителя</b>	<u>8(34922) 3-83-67</u>

## 1. Цели деятельности учреждения

осуществление образовательной деятельности по образовательным программам дошкольного образования, присмотр и уход за детьми.

## 2. Виды деятельности учреждения

*Основные виды деятельности:*

- реализация основных общеобразовательных программ дошкольного образования;
- присмотр и уход за детьми;
- муниципальные услуги, предоставляемые в электронной форме:
  - предоставление информации о реализации программ дошкольного образования, а также дополнительных общеобразовательных общеразвивающих программ;
  - предоставление информации об образовательных программах и учебных планах, календарных учебных графиках.

*Иные виды деятельности:*

- сдача в аренду имущества с согласия Учредителя;
- образовательная деятельность по дополнительным общеразвивающим программам за счет средств физических и (или) юридических лиц по договорам об оказании платных образовательных услуг;
- оказание услуг в группе выходного дня.

## 3. Перечень услуг (работ), относящихся в соответствии с уставом к основным видам деятельности:

- реализация основных общеобразовательных программ дошкольного образования;
- присмотр и уход за детьми.
- муниципальные услуги, предоставляемые в электронной форме:
  - предоставление информации о реализации программ дошкольного образования, а также дополнительных общеобразовательных общеразвивающих программ;
  - предоставление информации об образовательных программах и учебных планах, календарных учебных графиках.

## 4. Общая балансовая стоимость недвижимого муниципального имущества

- 4.1. Стоимость имущества, закрепленного собственником имущества за учреждением на праве оперативного управления 475 996 166,53 рублей.
- 4.2. Стоимость имущества, приобретенного учреждением (подразделением) за счет выделенных собственником имущества средств - рублей.
- 4.3. Стоимость имущества, приобретенного учреждением (подразделением) за счет доходов, полученных от иной приносящей доход деятельности - рублей.

## 5. Общая балансовая стоимость движимого муниципального имущества

- 5.1. Стоимость движимого муниципального имущества 136 986 255,55 рублей.

в том числе балансовая стоимость особо ценного движимого имущества 37 111 069,77 рублей.

Заведующий МБДОУ Детский сад №14 "Улыбка"

 Е.В. Харченко

Экономист планово-экономического отдела МКУ "Дирекция по финансовому сопровождению МСО"

 О.Ю. Ермакова

Заместитель начальника планово-экономического отдела МКУ "Дирекция по финансовому сопровождению МСО"


 А.И. Витязев

**Показатели финансового состояния учреждения**  
на 2020 год

Таблица 1

№ п/п	Наименование показателя	Сумма, тыс.руб.
1	2	3
1	Нефинансовые активы, всего:	612 982,42
	из них:	
	недвижимое имущество, всего:	475 996,17
	в том числе:	
	остаточная стоимость	475 996,17
	особо ценное движимое имущество, всего:	37 111,07
	в том числе:	
	остаточная стоимость	9 103,48
2	Финансовые активы, всего:	
	из них:	
	денежные средства учреждения, всего	
	в том числе:	
	денежные средства учреждения на счетах	
	денежные средства учреждения, размещенные на депозиты в кредитной организации	
	иные финансовые инструменты	
	дебиторская задолженность по доходам	
	дебиторская задолженность по расходам	
3	Обязательства, всего:	
	из них:	
	долговые обязательства	
	кредиторская задолженность:	
	в том числе:	
	просроченная кредиторская задолженность	

Заведующий МБДОУ Детский сад №14 "Улыбка"

 Е.В. Харченко

Экономист плано-экономического отдела МКУ "Дирекция по финансовому сопровождению МСО"

 О.Ю. Ермакова

Заместитель начальника плано-экономического отдела МКУ "Дирекция по финансовому сопровождению МСО"

 А.И. Витязев



**Показатели по поступлениям и выплатам учреждения  
на 2020 год**

Наименование показателя	Код строки	Код бюджетной классификации Российской Федерации	Код аналитического учета	Объем финансового обеспечения, руб. (с точностью до двух знаков после запятой)									
				5	6	7	8	9	10	11			
I	2	3	4	5	6	7	8	9	10	11			
Поступления от доходов, всего:	100	X	X	100 732 245,21	86 577 000,00	1 397 404,21	0,00	0,00	12 757 841,00	0,00			
в том числе:													
доходы от собственности	110	120	X	0,00	X	X	X	X	0,00	X			
доходы от оказания услуг, работ	120	130	X	99 334 841,00	86 577 000,00	X	X		12 757 841,00				
доходы от штрафов, пеней, иных сумм принудительного изъятия	130	140	X	0,00	X	X	X	X	0,00	X			
безвозмездные денежные поступления текущего характера	140	150	X	0,00	X	X	X	X	0,00	X			
иные субсидии, предоставленные из бюджета	150	180	X	1 397 404,21	X	1 397 404,21		X	X	X			
прочие доходы	160	180	X	0,00	X	X	X	X	0,00				
доходы от операций с активами	180	X	X	0,00	X	X	X	X	0,00	X			
Выплаты по расходам, всего:	200	X		104 519 623,44	88 127 752,95	1 397 404,21	0,00	X	14 994 466,28	0,00			
в том числе на: выплаты персоналу всего:	210	110	210	71 821 617,68	71 103 753,68	6 358,00	0,00	X	711 506,00	0,00			
из них:													
оплата труда и начисления на выплаты по оплате труда	211	110	110	70 666 459,53	69 984 091,53	0,00	0,00		682 368,00	0,00			
Фонд оплаты труда учреждений		111	211	53 425 392,98	52 901 300,81	0,00	0,00		524 092,17				
Прочие несоциальные выплаты персоналу в денежной форме		112	212	29 138,00	0,00	0,00	0,00		29 138,00				
Прочие несоциальные выплаты персоналу в натуральной форме		112	214	1 000 000,00	1 000 000,00	0,00	0,00		0,00				
Прочие работы, услуги		112	226	6 358,00	0,00	6 358,00	0,00		0,00				
Социальные пособия и компенсации персоналу в денежной форме		112	266	119 662,15	119 662,15	0,00	0,00		0,00				
Взносы по обязательному социальному страхованию на выплаты по охране труда работников и иные выплаты работникам учреждения		119	213	17 241 066,55	17 082 790,72	0,00	0,00		158 275,83				
социальные и иные выплаты населению, всего	220	320		0,00	0,00	0,00	0,00		0,00				
из них:				0,00	0,00	0,00	0,00		0,00				
уплату налогов, сборов и иных платежей, всего	230	850	290	2 387 639,68	2 387 639,68	0,00	0,00		0,00				
из них:				0,00	0,00	0,00	0,00		0,00				



Наименование показателя	Код строки	Код бюджетной классификации Российской Федерации	Код аналитического учета	Объем финансового обеспечения, руб. (с точностью до двух знаков после запятой)										
				5	6	7	8	9	10	11				
1	2	3	4	5	6	7	8	9	10	11				
Уплата налога на имущество организаций и земельного налога		851	291	2 363 000,00	2 363 000,00	0,00	0,00	0,00	0,00					
Уплата прочих налогов и сборов		852	291	0,00	0,00	0,00	0,00	0,00	0,00					
Уплата иных платежей		853	291	24 639,68	24 639,68	0,00	0,00	0,00	0,00					
Уплата иных платежей (штрафы за нарушение законодательства о страховых взносах)		853	292	0,00	0,00	0,00	0,00	0,00	0,00					
безвозмездные перечисления организациям	240	600		0,00	0,00	0,00	0,00	0,00	0,00					
премии и гранты	250	350	296	0,00	0,00	0,00	0,00	0,00	0,00					
расходы на закупку товаров, работ, услуг, всего	260	240		30 310 366,08	14 636 359,59	1 391 046,21	0,00							
Прочая закупка товаров, работ, и услуг для обеспечения муниципальных нужд		244		30 310 366,08	14 636 359,59	1 391 046,21	0,00							
Услуги связи		244	221	179 166,67	179 166,67	0,00	0,00	0,00	0,00					
Транспортные услуги		244	222	0,00	0,00	0,00	0,00	0,00	0,00					
Коммунальные услуги		244	223	8 893 000,00	8 893 000,00	0,00	0,00	0,00	0,00					
Арендная плата за пользование имуществом		244	224	0,00	0,00	0,00	0,00	0,00	0,00					
Работы, услуги по содержанию имущества		244	225	2 771 517,26	1 477 069,05	1 235 448,21	0,00							
Прочие работы, услуги		244	226	630 194,91	218 074,91	155 598,00	0,00							
Прочие расходы		244	290	0,00	0,00	0,00	0,00	0,00	0,00					
Увеличение стоимости основных средств		244	310	1 945 750,00	1 783 000,00	0,00	0,00	0,00	162 750,00					
Увеличение стоимости материальных запасов		244	340	15 890 737,24	2 086 048,96	0,00	0,00	0,00	13 804 688,28					
из них:				0,00	0,00	0,00	0,00	0,00	0,00					
Увеличение стоимости лекарственных препаратов и материалов, применяемых в медицинских целях		244	341	10 000,00	10 000,00				0,00					
Увеличение стоимости продуктов питания		244	342	12 703 777,80	464 000,00				12 239 777,80					
Увеличение стоимости мягкого инвентаря		244	345	130 200,00	130 200,00				0,00					
Увеличение стоимости прочих оборотных запасов (материалов)		244	346	3 046 759,44	1 481 848,96				1 564 910,48					
Поступление финансовых активов, всего:	300	X		0,00										
из них:увеличение остатков средств	310			0,00										
прочие поступления	320			0,00										
Выбытие финансовых активов, всего	400			0,00										
Из них:уменьшение остатков средств	410			0,00										
прочие выбытия	420			0,00										
Остаток средств на начало года	500	X		3 787 378,23	1 550 752,95	0,00	0,00	0,00	2 236 625,28					
Заработная плата		111	211	198 300,81	198 300,81	0,00	0,00	0,00	0,00					

Объем финансового обеспечения, руб. (с точностью до двух знаков после запятой)										
Наименование показателя	Код строки	Код бюджетной классификации Российской Федерации	Код аналитического учета	всего	субсидии на финансовое обеспечение выполнения муниципального задания	субсидии, предоставляемые в соответствии с абзацем вторым пункта 1 статьи 78.1 Бюджетного кодекса Российской Федерации	субсидии на осуществление капитальных вложений	средств обязательного медицинского страхования	поступления от оказания услуг (выполнения работ) на платной основе и от иной деятельности	
									из них гранты	всего
1	2	3	4	5	6	7	8	9	10	11
Прочие несоциальные выплаты персоналу в денежной форме		112	212	0,00	0,00	0,00	0,00		0,00	
Прочие несоциальные выплаты персоналу в натуральной форме		112	214	0,00	0,00	0,00	0,00		0,00	
Начисления на выплаты по оплате труда		119	213	1 132 790,72	1 132 790,72	0,00	0,00		0,00	
Услуги связи		244	221	0,00	0,00	0,00	0,00		0,00	
Транспортные услуги		244	222	0,00	0,00	0,00	0,00		0,00	
Коммунальные услуги		244	223	0,00	0,00	0,00	0,00		0,00	
Арендная плата за пользование имуществом		244	224	0,00	0,00	0,00	0,00		0,00	
Работы, услуги по содержанию имущества		244	225	209 999,27	209 999,27	0,00	0,00		0,00	
Прочие работы, услуги		244	226	0,00	0,00	0,00	0,00		0,00	
Социальные пособия и компенсации персоналу в денежной форме		112	266	9 662,15	9 662,15	0,00	0,00		0,00	
Прочие расходы		853	290	0,00	0,00	0,00	0,00		0,00	
Увеличение стоимости основных средств		244	310	0,00	0,00	0,00	0,00		0,00	
Увеличение стоимости материальных запасов из них:		244	340	2 236 625,28	0,00	0,00	0,00		2 236 625,28	
Увеличение стоимости продуктов питания		244	342	919 216,80	0,00	0,00	0,00		0,00	
Увеличение стоимости прочих оборотных запасов (материалов)		244	346	1 317 408,48	0,00	0,00	0,00		0,00	
Остаток средств на конец года	600	X		0,00	0,00	0,00	0,00		0,00	

Заведующий МБДОУ Детский сад №14 "Улыбка"

Экономист планово-экономического отдела МКУ "Дирекция по финансовому сопровождению МСО"

Заместитель начальника планово-экономического отдела МКУ "Дирекция по финансовому сопровождению МСО"

 Е.В. Харченко  
 О.Ю. Ермакова  
 А.И. Витязев



**Показатели по поступлениям и выплатам учреждения  
на 2021 год**

Наименование показателя	Код строки	Код бюджетной классификации Российской Федерации	Код аналитического учета	Объем финансового обеспечения, руб. (с точностью до двух знаков после запятой)							поступления от оказания услуг (выполнения работ) на платной основе и от иной приносящей доход деятельности	
				всего	субсидии на финансовое обеспечение выполнения муниципального задания	субсидии, предоставляемые в соответствии с абзацем вторым пункта 1 статьи 78.1 Бюджетного кодекса Российской Федерации	субсидии на осуществление капитальных вложений	средства обязательного медицинского страхования	всего	из них гранты		
											5	6
I	2	3	4	5	6	7	8	9	10	11		
Поступления от доходов, всего:	100	X	X	90 020 733,30	77 107 000,00	155 892,30	0,00	0,00	12 757 841,00	0,00		
в том числе:												
доходы от собственности	110	120	X	0,00	X	X	X	X	0,00		X	
доходы от оказания услуг, работ	120	130	X	89 864 841,00	77 107 000,00	X	X		12 757 841,00			
доходы от штрафов, пеней, иных сумм принудительного изъятия	130	140	X	0,00	X	X	X		0,00		X	
безвозмездные поступления от наднациональных организаций, правительств иностранных государств, международных финансовых организаций	140		X	0,00	X	X	X		0,00		X	
иные субсидии, представленные из бюджета	150	180	X	155 892,30	X	155 892,30			X		X	
прочие доходы	160	180	X	0,00	X	X	X					
доходы от операций с активами	180	X	X	0,00	X	X	X		0,00		X	
Выплаты по расходам, всего:	200	X		90 020 733,30	77 107 000,00	155 892,30	0,00		12 757 841,00		0,00	
в том числе на: выплаты персоналу всего:	210	110	210	63 367 506,00	62 656 000,00	0,00	0,00		711 506,00		0,00	
из них:												
оплата труда и начисления на выплаты по оплате труда	211	110	110	62 778 368,00	62 096 000,00	0,00	0,00		682 368,00		0,00	
Фонд оплаты труда учреждений		111	211	48 191 092,17	47 667 000,00	0,00	0,00		524 092,17			
Прочие социальные выплаты персоналу в денежной форме	112	112	212	29 138,00	0,00	0,00	0,00		29 138,00			



Объем финансового обеспечения, руб. (с точностью до двух знаков после запятой)										
Наименование показателя	Код строки	Код бюджетной классификации Российской Федерации	Код аналитического учета	5	6	7	8	9	поступления от оказания услуг (выполнения работ) на платной основе и от иной приносящей доход деятельности	
									10	11
1	2	3	4	5	6	7	8	9	10	11
Прочие несоциальные выплаты персоналу в натуральной форме		112	214	450 000,00	450 000,00	0,00	0,00		0,00	
Социальные пособия и компенсации персоналу в денежной форме		112	266	110 000,00	110 000,00	0,00	0,00		0,00	
Взносы по обязательному социальному страхованию на выплаты по охране труда работников и иные выплаты работникам учреждения		119	213	14 587 275,83	14 429 000,00	0,00	0,00		158 275,83	
социальные и иные выплаты населению, всего	220		226	0,00	0,00	0,00	0,00	0,00	0,00	
из них:				0,00	0,00	0,00	0,00		0,00	
уплату налогов, сборов и иных платежей, всего	230		290	24 639,68	24 639,68	0,00	0,00		0,00	
из них:				0,00	0,00	0,00	0,00		0,00	
уплата налога на имущество организаций и земельного налога		851	291	0,00	0,00	0,00	0,00		0,00	
уплата прочих налогов и сборов		852	291	0,00	0,00	0,00	0,00		0,00	
уплата иных платежей		853	291	24 639,68	24 639,68	0,00	0,00		0,00	
безвозмездные перечисления организациям	240	600		0,00	0,00	0,00	0,00		0,00	
прочие расходы (пени)	250	340	296	0,00	0,00	0,00	0,00		0,00	
расходы на закупку товаров, работ, услуг, всего	260	240		26 628 587,62	14 426 360,32	155 892,30	0,00		12 046 335,00	
Прочая закупка товаров, работ, и услуг для обеспечения муниципальных нужд		244		26 628 587,62	14 426 360,32	155 892,30	0,00		12 046 335,00	





Наименование показателя	Код строки	Код бюджетной классификации Российской Федерации	Код аналитического учета	Объем финансового обеспечения, руб. (с точностью до двух знаков после запятой)							поступления от оказания услуг (выполнения работ) на платной основе и от иной приносящей доход деятельности		
				всего	субсидия на финансовое обеспечение выполнения муниципального задания	Субсидии, предоставляемые в соответствии с абзацем вторым пункта 1 статьи 78.1 Бюджетного кодекса Российской Федерации	субсидии на осуществление капитальных вложений	средства обязательного медицинского страхования	всего	из них гранты			
											6	7	8
Начисления на выплаты по оплате труда	2	119	213	5	0,00	0,00	0,00	0,00	0,00	0,00	0,00	0,00	0,00
Услуги связи		244	221	0,00	0,00	0,00	0,00	0,00	0,00	0,00	0,00	0,00	0,00
Транспортные услуги		244	222	0,00	0,00	0,00	0,00	0,00	0,00	0,00	0,00	0,00	0,00
Коммунальные услуги		244	223	0,00	0,00	0,00	0,00	0,00	0,00	0,00	0,00	0,00	0,00
Арендная плата за пользование имуществом		244	224	0,00	0,00	0,00	0,00	0,00	0,00	0,00	0,00	0,00	0,00
Работы, услуги по содержанию имущества		244	225	0,00	0,00	0,00	0,00	0,00	0,00	0,00	0,00	0,00	0,00
Прочие работы, услуги		244	226	0,00	0,00	0,00	0,00	0,00	0,00	0,00	0,00	0,00	0,00
Прочие расходы		853	290	0,00	0,00	0,00	0,00	0,00	0,00	0,00	0,00	0,00	0,00
Увеличение стоимости основных средств		244	310	0,00	0,00	0,00	0,00	0,00	0,00	0,00	0,00	0,00	0,00
Увеличение стоимости материальных запасов		244	340	0,00	0,00	0,00	0,00	0,00	0,00	0,00	0,00	0,00	0,00
Остаток средств на конец года	600	X		0,00	0,00	0,00	0,00	0,00	0,00	0,00	0,00	0,00	0,00

Заведующий МБДОУ Детский сад №14 "Улыбка"



Е.В. Харченко

Экономист планово-экономического отдела МКУ "Дирекция по финансовому сопровождению МСО"

О.Ю. Ермакова

Заместитель начальника планово-экономического отдела МКУ "Дирекция по финансовому сопровождению МСО"

А.И. Витязев



**Показатели по поступлениям и выплатам учреждения  
на 2022 год**

Наименование показателя	Код строки	Код бюджетной классификации Российской Федерации	Код аналитического учета	Объем финансового обеспечения, руб. (с точностью до двух знаков после запятой)							поступления от оказания услуг (выполнения работ) на платной основе и от иной приносящей доход деятельности	
				всего	субсидия на финансовое обеспечение выполнения муниципального задания	субсидии, предоставляемые в соответствии с абзацем вторым пункта 1 статьи 78.1 Бюджетного кодекса Российской Федерации	субсидии на осуществление капитальных вложений	средства обязательного медицинского страхования	всего	из них гранты		
											5	6
1	2	3	4	5	6	7	8	9	10	11		
Поступления от доходов, всего:	100	X	X	90 020 733,30	77 107 000,00	155 892,30	0,00	0,00	12 757 841,00	0,00		
в том числе:												
доходы от собственности	110	120	X	0,00	X	X	X	X	0,00	X	X	
доходы от оказания услуг, работ	120	130	X	89 864 841,00	77 107 000,00	X	X		12 757 841,00			
доходы от штрафов, пеней, иных сумм принудительного изъятия	130	140	X	0,00	X	X	X	X	0,00	X	X	
безвозмездные поступления от наднациональных организаций, правительств иностранных государств, международных финансовых организаций	140		X	0,00	X	X	X		0,00		X	
иные субсидии, предоставленные из бюджета	150	180	X	155 892,30	X	155 892,30			X	X	X	
прочие доходы	160	180	X	0,00	X	X	X	X				
доходы от операций с активами	180	X	X	0,00	X	X	X	X	0,00	X	X	
Выплаты по расходам, всего:	200	X	X	90 020 733,30	77 107 000,00	155 892,30	0,00	0,00	12 757 841,00	0,00		
в том числе на: выплаты персоналу всего:	210	110	210	63 367 506,00	62 656 000,00	0,00	0,00	X	711 506,00	0,00		
из них:												
оплата труда и начисления на выплаты по оплате труда	211	110	110	62 778 368,00	62 096 000,00	0,00	0,00		682 368,00	0,00		
Фонд оплаты труда учреждений		111	211	48 191 092,17	47 667 000,00	0,00	0,00		524 092,17			
Прочие социальные выплаты персоналу в денежной форме	112	112	212	29 138,00	0,00	0,00	0,00		29 138,00			

Наименование показателя	Код строки	Код бюджетной классификации Российской Федерации	Код аналитического учета	Объем финансового обеспечения, руб. (с точностью до двух знаков после запятой)						поступления от оказания услуг (выполнения работ) на платной основе и от иной приносящей доход деятельности	
				всего	субсидия на финансовое обеспечение выполнения муниципального задания	субсидии, предоставляемые в соответствии с абзацем вторым пункта 1 статьи 78.1 Бюджетного кодекса Российской Федерации	субсидии на осуществление капитальных вложений	средства обязательного медицинского страхования	всего		из них гранты
1	2	3	4	5	6	7	8	9	10	11	
Прочие социальные выплаты персоналу в натуральной форме		112	214	450 000,00	450 000,00	0,00	0,00		0,00		
Социальные пособия и компенсации персоналу в денежной форме		112	266	110 000,00	110 000,00	0,00	0,00		0,00		
Взносы по обязательному социальному страхованию на выплаты по охране труда работников и иные выплаты работникам учреждения		119	213	14 587 275,83	14 429 000,00	0,00	0,00		158 275,83		
социальные и иные выплаты населению, всего	220	320		0,00	0,00	0,00	0,00		0,00		
из них:				0,00	0,00	0,00	0,00		0,00		
уплата налогов, сборов и иных платежей, всего	230	850	290	24 639,68	24 639,68	0,00	0,00		0,00		
из них:				0,00	0,00	0,00	0,00		0,00		
уплата налога на имущество организаций и земельного налога		851	291	0,00	0,00	0,00	0,00		0,00		
уплата прочих налогов и сборов		852	291	0,00	0,00	0,00	0,00		0,00		
уплата иных платежей		853	291	24 639,68	24 639,68	0,00	0,00		0,00		
безвозмездные перечисления организациям	240	600		0,00	0,00	0,00	0,00		0,00		
прочие расходы (пени)	250	340	296	0,00	0,00	0,00	0,00		0,00		
расходы на закупку товаров, работ, услуг, всего	260	240		26 628 587,62	14 426 360,32	155 892,30	0,00		12 046 335,00		
Прочая закупка товаров, работ, и услуг для обеспечения муниципальных нужд		244		26 628 587,62	14 426 360,32	155 892,30	0,00		12 046 335,00		
Услуги связи		244	221	179 166,67	179 166,67	0,00	0,00		0,00		



Наименование показателя	Код строки	Код бюджетной классификации Российской Федерации	Код аналитического учета	Объем финансового обеспечения, руб. (с точностью до двух знаков после запятой)						поступления от оказания услуг (выполнения работ) на платной основе и от иной приносящей доход деятельности	
				всего	субсидия на финансовое обеспечение выполнения муниципального задания	субсидии, предоставляемые в соответствии с абзацем вторым пункта 1 статьи 78.1 Бюджетного кодекса Российской Федерации	субсидии на осуществление капитальных вложений	средства обязательного медицинского страхования	всего	из них: гранты	
											5
1	2	3	4	5	6	7	8	9	10	11	
Транспортные услуги		244	222	0,00	0,00	0,00	0,00		0,00		
Коммунальные услуги		244	223	8 893 000,00	8 893 000,00	0,00	0,00		0,00		
Арендная плата за пользование имуществом		244	224	0,00	0,00	0,00	0,00		0,00		
Работы, услуги по содержанию имущества		244	225	1 420 006,08	1 267 069,78	93 936,30	0,00		59 000,00		
Прочие работы, услуги		244	226	536 552,91	218 074,91	61 956,00	0,00		256 522,00		
Прочие расходы		244	290	0,00	0,00	0,00	0,00		0,00		
Увеличение стоимости основных средств		244	310	1 945 750,00	1 783 000,00	0,00	0,00		162 750,00		
Увеличение стоимости материальных запасов		244	340	13 654 111,96	2 086 048,96	0,00	0,00		11 568 063,00		
из них:				0,00	0,00	0,00	0,00		0,00		
Увеличение стоимости продуктов питания		244	342	11 784 561,00	464 000,00				11 320 561,00		
Увеличение стоимости мягкого инвентаря		244	345	130 200,00	130 200,00				0,00		
Увеличение стоимости прочих оборотных запасов (материалов)		244	346	1 739 350,96	1 491 848,96				247 502,00		
Поступление финансовых активов, всего:	300	X		0,00							
из них:				0,00							
увеличение остатков средств	310			0,00							
прочие поступления	320			0,00							
Выбытие финансовых активов, всего	400			0,00							
Из них:				0,00							
уменьшение остатков средств	410			0,00							
прочие выбытия	420			0,00							
Остаток средств на начало года	500	X		0,00	0,00	0,00	0,00		0,00		
Заработная плата		111	211	0,00	0,00	0,00	0,00		0,00		
Прочие выплаты		112	212	0,00	0,00	0,00	0,00		0,00		



Наименование показателя	Код строки	Код бюджетной классификации Российской Федерации	Код аналитического учета	Объем финансового обеспечения, руб. (с точностью до двух знаков после запятой)						поступления от оказания услуг (выполнения работ) на платной основе и от иной приносящей доход деятельности	
				всего	субсидии на финансовое обеспечение выполнения муниципального задания	субсидии, предоставляемые в соответствии с абзацем вторым пункта 1 статьи 78.1 Бюджетного кодекса Российской Федерации	субсидии на осуществление капитальных вложений	средства обязательного медицинского страхования	всего	из них гранты	
1	2	3	4	5	6	7	8	9	10	11	
Начисления на выплаты по оплате труда	119		213	0,00	0,00	0,00	0,00	0,00	0,00		
Услуги связи	244		221	0,00	0,00	0,00	0,00	0,00	0,00		
Транспортные услуги	244		222	0,00	0,00	0,00	0,00	0,00	0,00		
Коммунальные услуги	244		223	0,00	0,00	0,00	0,00	0,00	0,00		
Арендная плата за пользование имуществом	244		224	0,00	0,00	0,00	0,00	0,00	0,00		
Работы, услуги по содержанию имущества	244		225	0,00	0,00	0,00	0,00	0,00	0,00		
Прочие работы, услуги	244		226	0,00	0,00	0,00	0,00	0,00	0,00		
Прочие расходы	853		290	0,00	0,00	0,00	0,00	0,00	0,00		
Увеличение стоимости основных средств	244		310	0,00	0,00	0,00	0,00	0,00	0,00		
Увеличение стоимости материальных запасов	244		340	0,00	0,00	0,00	0,00	0,00	0,00		
Остаток средств на конец года	600	X		0,00	0,00	0,00	0,00	0,00	0,00		

Заведующий МБДОУ Детский сад №14 "Улыбка"

Е.В. Харченко

Экономист планово-экономического отдела МКУ "Дирекция по финансовому сопровождению МСО"

О.Ю. Ермакова

Заместитель начальника планово-экономического отдела МКУ "Дирекция по финансовому сопровождению МСО"

А.И. Витязев

## Показатели по расходам на закупку товаров, работ, услуг учреждения на 2020 год

Наименование показателя	Код строки	Год начала закупки	Сумма выплат по расходам на закупку товаров, работ и услуг, руб.				В том числе:					
			Всего на закупки			в соответствии с Федеральным законом от 18 июля 2011 г. N 223-ФЗ "О закупках товаров, работ, услуг отдельными видами юридических лиц"						
			на 2020 г. очередной финансовый год	на 2021 г. 1-ый год планового периода	на 2022 г. 1-ый год планового периода	на 2020 г. очередной финансовый год	на 2021 г. 1-ый год планового периода	на 2022 г. 1-ый год планового периода	на 2020 г. очередной финансовый год	на 2021 г. 1-ый год планового периода	на 2022 г. 1-ый год планового периода	
I	2	3	4	5	6	7	8	9	10	11	12	
Выплаты по расходам на закупку товаров, работ, услуг всего:	0001	X	30 310 366,08	26 628 587,62	26 628 587,62	30 310 366,08	26 628 587,62	26 628 587,62	0,00	0,00	0,00	
в том числе: на оплату контрактов заключенных до начала очередного финансового года:	1001	X	19 218 979,07	0,00	0,00	19 218 979,07	0,00	0,00	0,00	0,00	0,00	
товаров, работ, услуг по году начала закупки:	2001	2020	11 091 387,01	19 218 979,07	0,00	11 091 387,01	19 218 979,07	0,00	0,00	0,00	0,00	
товаров, работ, услуг по году начала закупки:		2021	0,00	7 409 608,55	19 218 979,07	0,00	7 409 608,55	19 218 979,07	0,00	0,00	0,00	
товаров, работ, услуг по году начала закупки:		2022	0,00	0,00	7 409 608,55	0,00	0,00	7 409 608,55	0,00	0,00	0,00	

Заведующий МБДОУ Детский сад №14 "Улыбка"

Е.В. Харченко

Экономист планово-экономического отдела МКУ "Дирекция по финансовому сопровождению МСО"

О.Ю. Ермакова


Заместитель начальника планово-экономического отдела МКУ "Дирекция по финансовому сопровождению МСО"

А.И. Витязев

**Сведения о средствах, поступающих  
во временное распоряжение учреждения  
на 2020 год**

Наименование показателя	Код строки	Сумма
1	2	3
Остаток средств на начало года	010	0,00
Остаток средств на конец года	020	0,00
Поступление	030	0,00
Выбытие	040	0,00

Заведующий МБДОУ Детский сад №14 "Улыбка"



Е.В. Харченко

Экономист планово-экономического отдела МКУ  
"Дирекция по финансовому сопровождению  
МСО"



О.Ю. Ермакова

Заместитель начальника планово-экономического  
отдела МКУ "Дирекция по финансовому  
сопровождению МСО"




А.И. Витязев



**Справочная информация  
на 2020 год**

Наименование показателя	Код строки	Сумма (тыс. руб.)
1	2	3
Объем публичных обязательств, всего:	010	772,00
Объем бюджетных инвестиций (в части переданных полномочий государственного (муниципального) заказчика в соответствии с Бюджетным кодексом Российской Федерации), всего:	020	772,00
в том числе:		772,00
ежемесячное пособие молодым специалистам		672,00
единовременное пособие молодым специалистам		100,00
единовременное пособие при назначении трудовой пенсии по старости		0,00
Объем средств, поступивших во временное распоряжение, всего:	030	0,00

Заведующий МБДОУ Детский сад №14 "Улыбка"

 Е.В. Харченко

Экономист планово-экономического отдела МКУ  
"Дирекция по финансовому сопровождению МСО"

 О.Ю. Ермакова

Заместитель начальника планово-экономического  
отдела МКУ "Дирекция по финансовому  
сопровождению МСО"

 А.И. Витязев

**Целевые субсидии.  
Муниципальное бюджетное дошкольное образовательное учреждение «Детский сад № 14 «Улыбка»  
на 2020 г.**

1	2	3	4	5
Наименование субсидии	Код цели	Утверждено плановых назначений, руб	Наименование мероприятия	Примечание
Подпрограмма «Улучшение условий и охраны труда в муниципальном образовании города Салехард»	974022001	161 956,00	Проведение мероприятий по улучшению условий и охраны труда и снижению уровней профессиональных рисков, в том числе проведение диспансеризации муниципальных служащих	Услуги по медицинскому осмотру, гигиеническому обучению
Подпрограмма "Обеспечение пожарной безопасности в учреждениях МО город Салехард"	974.15.2001	7 836,30	Мониторинг радиокальной системы средств пульта централизованного наблюдения	Мониторинг радиокальной системы средств пульта централизованного наблюдения
Подпрограмма «Ремонт объектов муниципальной системы образования города Салехарда»	974.01.2005	95 000,00	Обслуживание автоматической пожарной сигнализации и радиокальной системы передачи извещения о пожаре	Техническое обслуживание АПС, СОУЭ и РСПИ
<b>Итого:</b>		<b>1 132 611,91</b>	«Ремонт объектов муниципальной системы образования» (Капитальный ремонт и ремонт объектов муниципальной системы образования)	Текущий ремонт ( лакокрасочный материал).
		<b>1 397 404,21</b>		

Заведующий



(Ф.И.О.)

Экономист отдела ЭА и ПЦП



(Ф.И.О.)



Плановый расчет поступлений от оказания платных образовательных услуг

№ п/п	Наименование услуги	Утвержденная калькуляция		План поступлений												Итого в год		
		Кол-во полу-чател	Ст-ть в часе обучен-ия	Кол-во часов в по-	Итого предполагаем-ый доход	1 квартал			2 квартал			3 квартал			4 квартал			
						кол-во часо	сумма	кол-во часо	сумма	кол-во часо	сумма	кол-во часо	сумма					
1	Кружок "Мини-футбол"	6	250	36	54 000,00	12	18 000,00	12	18 000,00	0,00	0,00	12	18 000,00	12	18 000,00	12	18 000,00	54 000,00
2	Дополнительная развивающая программа "Джунгли зовут"	7	200	36	50 400,00	12	16 800,00	12	16 800,00	0,00	0,00	12	16 800,00	12	16 800,00	12	16 800,00	50 400,00
3	Кружок по изучению английского языка «Step by step»	11	300	72	237 600,00	24	79 200,00	24	79 200,00	0,00	0,00	24	79 200,00	24	79 200,00	24	79 200,00	237 600,00
4	Дополнительная развивающая программа "Эстетическое занятие по хореографии"	11	220	72	174 240,00	24	58 080,00	24	58 080,00	0,00	0,00	24	58 080,00	24	58 080,00	24	58 080,00	174 240,00
5	Дополнительная общеразвивающая программа «Компьютерная азбука»	10	250	36	90 000,00	12	30 000,00	12	30 000,00	0,00	0,00	12	30 000,00	12	30 000,00	12	30 000,00	90 000,00
6	Кружок по изодетельности «Капелька»	12	200	72	172 800,00	24	57 600,00	24	57 600,00	0,00	0,00	24	57 600,00	24	57 600,00	24	57 600,00	172 800,00
7	Дополнительная общеразвивающая программа "Дельфиненок"	14	300	36	151 200,00	12	50 400,00	12	50 400,00	0,00	0,00	12	50 400,00	12	50 400,00	12	50 400,00	151 200,00
8	"День именинника"	1	4000	1	4 000,00	1	4 000,00	0	0,00	0,00	0,00	0	0,00	0	0,00	0	0,00	4 000,00
9	Дополнительная общеразвивающая программа «Мир ЛЕГО»	12	220	36	95 040,00	12	31 680,00	12	31 680,00	0,00	0,00	12	31 680,00	12	31 680,00	12	31 680,00	95 040,00
10	"Игры с Тимокко"	10	300	36	108 000,00	12	36 000,00	12	36 000,00	0,00	0,00	12	36 000,00	12	36 000,00	12	36 000,00	108 000,00
	<b>ИТОГО</b>				<b>1 137 280,00</b>		<b>381 760,00</b>		<b>377 760,00</b>		<b>0,00</b>		<b>377 760,00</b>		<b>0,00</b>		<b>377 760,00</b>	<b>1 137 280,00</b>

Заведующий МБДОУ Детский сад №14 "Улыбка"

Е.В. Харченко

Экономист планово-экономического отдела МКУ "Дирекция по финансовому сопровождению МСО"

О.Ю. Ермакова

Заместитель начальника планово-экономического отдела МКУ "Дирекция по финансовому сопровождению МСО"

А.И. Витязев