

## ОТЧЕТ О ФИНАНСОВЫХ РЕЗУЛЬТАТАХ ДЕЯТЕЛЬНОСТИ УЧРЕЖДЕНИЯ

на 1 января 2014 года

Учреждение \_\_\_\_\_  
 Обособленное подразделение \_\_\_\_\_  
 Учредитель \_\_\_\_\_  
 Наименование органа, осуществляющего полномочия учредителя **МБОУ Детский сад №14 "Улыбка"**  
 Периодичность: годовая  
 Единица измерения: руб

Форма по ОКУД	КОДЫ
Дата	0503721
по ОКПО	01.01.2014
по ОКАТО	
по ОКПО	71171000000
Глава по БК	02118042
	974
по ОКЕИ	
	383

Наименование показателя	Код строки	Код аналитики	Деятельность с целевыми средствами	Деятельность по оказанию услуг (работ)	Средства во временном распоряжении	Итого
1	2	3	4	5	6	7
<b>Доходы</b> (стр.030 + стр.040 + стр.050 + стр.060 + стр.090 + стр.100 + стр.110)	010	100	1 002 196,74	208 895 938,46		209 898 135,20
<i>Доходы от собственности</i>	030	120				
<i>Доходы от оказания платных услуг (работ)</i>	040	130		491 563,72		491 563,72
<i>Доходы от штрафов, пени, иных сумм принудительного изъятия</i>	050	140				
<i>Безвозмездные поступления от бюджетов</i>	060	150				
в том числе:						
поступления от наднациональных организации и правительств иностранных государств	062	152				
поступления от международных финансовых организаций	063	153				
<i>Доходы от операций с активами</i>	090	170		-24 800 887,81		-24 800 887,81
в том числе:						
доходы от переоценки активов	091	171				
доходы от реализации активов	092	172		-24 800 887,81		-24 800 887,81
из них:						
доходы от реализации нефинансовых активов	093	172				
доходы от реализации финансовых активов	096	172		-24 800 887,81		-24 800 887,81
чрезвычайные доходы от операций с активами	099	173				
<i>Прочие доходы</i>	100	180	1 002 196,74	233 205 262,55		234 207 459,29
в том числе:						
по субсидии на выполнение государственного (муниципального) задания	101	180		15 274 106,94		15 274 106,94
по субсидиям на иные цели	102	180	1 002 196,74			1 002 196,74
по бюджетным инвестициям	103	180				
иные прочие доходы	104	180		217 931 155,61		217 931 155,61
<i>Доходы будущих периодов</i>	110	130				

Наименование показателя	Код строки	Код аналитики	Деятельность с целевыми средствами	Деятельность по оказанию услуг (работ)	Средства во временном распоряжении	Итого
1	2	3	4	5	6	7
<b>Расходы</b> (стр.160 + стр.170 + стр. 190 + стр.210 + стр. 230 + стр. 240 стр. 260 + стр. 270 + стр. 280)	150	200	1 026 999,74	88 196 601,91		89 223 601,65
<i>Оплата труда и начисления на выплаты по оплате труда</i>	160	210	794 721,74	14 673 653,30		15 468 375,04
в том числе:						
заработная плата	161	211	336 000,00	11 333 340,68		11 669 340,68
прочие выплаты	162	212	357 249,74	79 460,00		436 709,74
начисления на выплаты по оплате труда	163	213	101 472,00	3 260 852,62		3 362 324,62
<i>Приобретение работ, услуг</i>	170	220	82 278,00	856 721,63		938 999,63
в том числе:						
услуги связи	171	221		33 497,31		33 497,31
транспортные услуги	172	222		49 290,60		49 290,60
коммунальные услуги	173	223		682 612,56		682 612,56
арендная плата за пользование имуществом	174	224				
работы, услуги по содержанию имущества	175	225	49 606,00	33 000,00		82 606,00
прочие работы, услуги	176	226	32 672,00	58 321,16		90 993,16
<i>Обслуживание долговых обязательств</i>	190	230				
в том числе:						
оослуживание долговых обязательств перед резидентами	191	231				
обслуживание долговых обязательств перед нерезидентами	192	232				
<i>Безвозмездные перечисления организациям</i>	210	240				
в том числе:						
безвозмездные перечисления государственным и муниципальным организациям	211	241				
безвозмездные перечисления организациям, за исключением государственных и муниципальных организации	212	242				
<i>Безвозмездные перечисления бюджетам</i>	230	250				
в том числе:						
перечисления наднациональным организациям и правительствам иностранных государств	232	252				
перечисления международным организациям	233	253				
<i>Социальное обеспечение</i>	240	260	150 000,00			150 000,00
в том числе:						
пособия по социальной помощи населению	242	262	150 000,00			150 000,00
пенсии, пособия, выплачиваемые организациями сектора государственного управления	243	263				
<i>Прочие расходы</i>	250	290		5 229,47		5 229,47


Наименование показателя

1
<i>Расходы по операциям с активами</i>
в том числе:
амортизация основных средств и нематериальных активов
расходование материальных запасов
чрезвычайные расходы по операциям с активами
<i>Расходы будущих периодов</i>
<b>Чистый операционный результат</b> (стр.301 - стр.302); (стр.310 + стр.380)
<i>Операционный результат до налогообложения</i> (стр.010 - стр.150)
<i>Налог на прибыль</i>
<b>Операции с нефинансовыми активами</b> (стр.320 + стр.330 + стр.350 + стр.360+370)
<i>Чистое поступление основных средств</i>
в том числе:
увеличение стоимости основных средств
уменьшение стоимости основных средств
<i>Чистое поступление нематериальных активов</i>
в том числе:
увеличение стоимости нематериальных активов
уменьшение стоимости нематериальных активов
<i>Чистое поступление произведенных активов</i>
в том числе:
увеличение стоимости произведенных активов
уменьшение стоимости произведенных активов
<i>Чистое поступление материальных запасов</i>
в том числе:
увеличение стоимости материальных запасов
уменьшение стоимости материальных запасов
<i>Чистое изменение затрат на изготовление готовой продукции (работ, услуг)</i>
в том числе:
увеличение затрат
уменьшение затрат

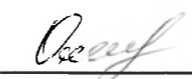
стро- ки	анали- тики	с целевыми средствами	по оказанию услуг (работ)	во временном распоряжении	Итого
2	3	4	5	6	7
260	270		72 660 997,51		72 660 997,51
261	271		72 660 997,51		72 660 997,51
264	272				
269	273				
290					
300		-24 803,00	120 699 336,55		120 674 533,55
301		-24 803,00	120 699 336,55		120 674 533,55
302					
310			146 863 641,99		146 863 641,99
320			43 246 946,74		43 246 946,74
321	310		115 907 944,25		115 907 944,25
322	410		72 660 997,51		72 660 997,51
330					
331	320				
332	420				
350					
351	330				
352	430				
360			103 616 695,25		103 616 695,25
361	340		103 616 695,25		103 616 695,25
362	440				
370					
371	x		14 675 307,90		14 675 307,90
372	x		14 675 307,90		14 675 307,90

Наименование показателя	Код строки	Код аналитики	Деятельность с целевыми средствами	Деятельность по оказанию услуг (работ)	Средства во временном распоряжении	Итого
1	2	3	4	5	6	7
<b>Операции с финансовыми активами и обязательствами (стр.390 - стр.510)</b>	380		-24 803,00	-26 164 305,44		-26 189 108,44
<b>Операции с финансовыми активами (стр.410 + стр.420 + стр.440 +стр.460 + стр.470 + стр.480)</b>	390			-24 281 361,68		-24 281 361,68
<i>Чистое поступление средств учреждений</i>	410		13 644,16	32 407,22		46 051,38
в том числе:						
поступление средств	411	510	1 099 969,65	16 281 980,93		17 381 950,58
выбытие средств	412	610	1 086 325,49	16 249 573,71		17 335 899,20
<i>Чистое поступление ценных бумаг, кроме акций</i>	420					
в том числе:						
увеличение стоимости ценных бумаг, кроме акций	421	520				
уменьшение стоимости ценных бумаг, кроме акций	422	620				
<i>Чистое поступление акций и иных форм участия в капитале</i>	440					
в том числе:						
увеличение стоимости акций и иных форм участия в капитале	441	530				
уменьшение стоимости акций и иных форм участия в капитале	442	630				
<i>Чистое предоставление займов (ссуд)</i>	460					
в том числе:						
увеличение задолженности по предоставленным займам (ссудам)	461	540				
уменьшение задолженности по предоставленным займам (ссудам)	462	640				
<i>Чистое поступление иных финансовых активов</i>	470					
в том числе:						
увеличение стоимости иных финансовых активов	471	550				
уменьшение стоимости иных финансовых активов	472	650				
<i>Чистое увеличение дебиторской задолженности</i>	480		-13 644,16	-24 313 768,90		-24 327 413,06
в том числе:						
увеличение дебиторской задолженности	481	560	1 443 575,23	16 791 848,33		18 235 423,56
уменьшение дебиторской задолженности	482	660	1 457 219,39	41 105 617,23		42 562 836,62

Наименование показателя	Код строки	Код аналитики	Деятельность с целевыми средствами	Деятельность по оказанию услуг (работ)	Средства во временном распоряжении	Итого
1	2	3	4	5	6	7
<b>Операции с обязательствами (стр.520 + стр.530 + стр.540)</b>	<b>510</b>		<b>24 803,00</b>	<b>1 882 943,76</b>		<b>1 907 746,76</b>
<i>Чистое увеличение задолженности по привлечениям перед резидентами</i>	520					
в том числе:						
увеличение задолженности по привлечениям перед резидентами	521	710				
уменьшение задолженности по привлечениям перед резидентами	522	810				
<i>Чистое увеличение задолженности по привлечениям перед нерезидентами</i>	530					
в том числе:						
увеличение задолженности по привлечениям перед нерезидентами	531	720				
уменьшение задолженности по привлечениям перед нерезидентами	532	820				
<i>Чистое увеличение прочей кредиторской задолженности</i>	540		<b>24 803,00</b>	<b>1 882 943,76</b>		<b>1 907 746,76</b>
в том числе:						
увеличение прочей кредиторской задолженности	541	730	713 430,00	18 822 049,15		19 535 479,15
уменьшение прочей кредиторской задолженности	542	830	688 627,00	16 939 105,39		17 627 732,39

Заведующий  Е.В.Харченко

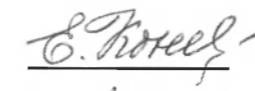

Централизованная бухгалтерия

Начальник ПЭО  В.М.Омельченко

МКУ "Дирекция по финансовому сопровождению муниципальной системы образования" ОГРН 1118901004090 ИНН 8901026016 629008 г.Салехард ул. Республики д.98

(наименование, ОГРН, ИНН, КПП, местонахождение)

Исполнитель  
Руководитель

Директор  Е.С.Конева  
Главный бухгалтер  Н.С.Сульдина

" \_\_\_\_\_ " \_\_\_\_\_ 20 \_\_\_\_ г.