



Утверждаю
наименование должности, подпись (п.се расшифровка)
лица уполномоченного утверждать Отчет.

«25» марта 2014 года

Согласовано
Начальник департамента образования
Администрации муниципального
образования город Салехард

подпись, расшифровка подписи
«25» марта 2014 года

ОТЧЕТ О РЕЗУЛЬТАТАХ ДЕЯТЕЛЬНОСТИ МУНИЦИПАЛЬНОГО БЮДЖЕТНОГО УЧРЕЖДЕНИЯ

Муниципальное бюджетное дошкольное образовательное учреждение
«Детский сад №14 «Улыбка» общеразвивающего вида»
полное наименование учреждения

за 2013 год
отчетный период

«25» марта 2014 года

Раздел 1. "ОБЩИЕ СВЕДЕНИЯ ОБ УЧРЕЖДЕНИИ"

Информация о видах деятельности

№ п/п	Наименование показателя	Реквизиты (нормативно-правового акта, документа с указанием номера, даты выдачи и срока действия)	Потребител и
1.	Виды деятельности		
1.1.	Основные виды деятельности в соответствии с учредительными документами	Предоставление общедоступного бесплатного дошкольного образования	X
1.2.	Иные виды деятельности, не являющиеся основными видами, в соответствии с учредительными документами	Предоставление дополнительного образования	X
2.	Услуги, которые оказываются потребителям за плату в случаях, предусмотренных нормативными правовыми актами, в том числе:	-	
3.	Разрешительные документы:	-	
3.1.	Постановление (Распоряжение) учредителя о создании учреждения	Распоряжение Администрации муниципального образования город Салехард от 31 октября 2012 года №1678-р	X
3.2.	Устав	Постановление Администрации муниципального образования город Салехард от 15 января 2013 года №6	
3.3.	Свидетельство о государственной регистрации учреждения	1138901000105	X
3.4.	Лицензия на осуществление видов деятельности	Лицензия на осуществление образовательной деятельности регистрационный № 1935 от 28.11.2013 года Серия 89JI01 № 0000195	X

Информация о штатах, заработной плате и квалификации работников учреждения

Категория работника	Количество работников на начало отчетного периода		Количество работников на конец отчетного периода		Причины изменения штатных единиц учреждения	Квалификация работников (уровень профессионального образования*)		Расходы на оплату труда (руб.)		Средняя заработная плата (руб.)	
	по штату	фактически	по штату	фактически		на начало периода	на конец периода	год, предшествующий отчетному	отчетный период	год, предшествующий отчетному	отчетный период
1	2	3	4	5	6	7	8	9	10	11	12
руководители	-	-	4	5	-	-	3-1* 1-2* 1-3*	-	2 040 581,91	-	85 024,25
специалисты	-	-	40,5	26	-	-	13-1* 11-2* 2-4*	-	7 352 300,45	-	43 763,69
служащие	-	-	28,5	21	-	-	4-1* 4-2* 5-3* 8-4*	-	1 794 952,24	-	16 619,93
рабочие	-	-	26,75	14	-	-	5-2* 2-3* 6-4* 1-5*	-	486 723,53	-	20 280,15
Всего:	-	-	99,75	66	-	-	20-1* 21-2* 8-3* 16-4* 1-5*	-	11 674 558,13	-	36 032,59

*> Уровень профессионального образования: высшее - 1, среднее профессиональное - 2, начальное профессиональное - 3, среднее (полное) общее - 4, основное общее - 5, не имеют основного общего - 6.

Раздел 2. "РЕЗУЛЬТАТ ДЕЯТЕЛЬНОСТИ УЧРЕЖДЕНИЯ"

п/п	Наименование показателя	Ед. измерения	Год, предшествующий отчетному	Отчетный год	Изменение (%)
1.	Нефинансовые активы, всего из них:	руб.		146 863 641,99	100,0
1.1.	Общая балансовая (остаточная) стоимость недвижимого муниципального имущества, всего, в том числе:	руб.	-	6 147 472,64 (4 441 082,21)	100,0
1.1.1.	Стоимость имущества, закрепленного собственником имущества за муниципальным бюджетным учреждением на праве оперативного управления	руб.	-	6 147 472,64	100,0
1.1.2.	Стоимость имущества, приобретенного муниципальным бюджетным учреждением (подразделением) за счет выделенных собственником имущества учреждения средств	руб.	-	-	
1.1.3.	Стоимость имущества, приобретенного муниципальным бюджетным учреждением (подразделением) за счет доходов, полученных от приносящей доход деятельности	руб.	-	-	
1.1.4.	Остаточная стоимость недвижимого муниципального имущества	руб.	-	4 441 082,21	100,0
1.2.	Общая балансовая стоимость движимого муниципального имущества, всего, в том числе:	руб.	-	109 603 871,61	100,0
1.2.1.	Общая балансовая стоимость особо ценного движимого имущества	руб.	-	18 653 415,17	100,0
1.2.2.	Остаточная стоимость особо ценного движимого имущества	руб.	-	18 620 714,62	100,0
2.	Общая сумма выставленных требований в возмещение ущерба по недостаткам и хищениям материальных ценностей, денежных средств, а также от порчи материальных ценностей	руб.	-	-	
3.	Финансовые активы, всего, из них:	руб.	-	-	
3.1.	Дебиторская задолженность по доходам, полученным за счет средств местного бюджета 206 (4) 208	руб.	-	-	
3.2.	Дебиторская задолженность по выданным авансам, полученным за счет средств местного бюджета, всего, в том числе:	руб.	-	-	
3.2.1.	по выданным авансам на услуги связи	руб.	-	-	
3.2.2.	по выданным авансам на транспортные услуги	руб.	-	-	
3.2.3.	по выданным авансам на коммунальные услуги	руб.	-	-	
3.2.4.	по выданным авансам на услуги по содержанию имущества	руб.	-	-	
3.2.5.	по выданным авансам на прочие услуги	руб.	-	-	
3.2.6.	по выданным авансам на приобретение основных средств	руб.	-	-	
3.2.7.	по выданным авансам на приобретение нематериальных активов	руб.	-	-	
3.2.8.	по выданным авансам на приобретение произведенных активов	руб.	-	-	
3.2.9.	по выданным авансам на приобретение материальных запасов	руб.	-	-	

	по выданным авансам на прочие расходы	руб.	-	-4 444,81	100
	Дебиторская задолженность по выданным авансам за счет доходов, полученных от приносящей доход деятельности, всего, в том числе:	руб.	-	-	
3.3.1.	по выданным авансам на услуги связи	руб.	-	-	
3.3.2.	по выданным авансам на транспортные услуги	руб.	-	-	
3.3.3.	по выданным авансам на коммунальные услуги	руб.	-	-	
3.3.4.	по выданным авансам на услуги по содержанию имущества	руб.	-	-	
3.3.5.	по выданным авансам на прочие услуги	руб.	-	-	
3.3.6.	по выданным авансам на приобретение основных средств	руб.	-	-	
3.3.7.	по выданным авансам на приобретение нематериальных активов	руб.	-	-	
3.3.8.	по выданным авансам на приобретение непроизведенных активов	руб.	-	-	
3.3.9.	по выданным авансам на приобретение материальных запасов	руб.	-	-	
3.3.10.	по выданным авансам на прочие расходы	руб.	-	-	
3.4.	Несписанная дебиторская задолженность, нерезальная к получению (взысканию)	руб.	-	-	
4.	Обязательства, всего, из них:	руб.	-	-	
4.1.	Просроченная кредиторская задолженность	руб.			
4.2.	Кредиторская задолженность по расчетам с поставщиками и подрядчиками за счет средств местного бюджета, всего, в том числе: 302(4)	руб.	-	1 141 691,47	100
4.2.1.	по начислениям на выплаты по оплате труда	руб.	-	766 055,29	100
4.2.2.	по оплате услуг связи	руб.	-	-	
4.2.3.	по оплате транспортных услуг	руб.	-	-	
4.2.4.	по оплате коммунальных услуг	руб.	-	-	
4.2.5.	по оплате услуг по содержанию имущества	руб.	-	57 803,00	100
4.2.6.	по оплате прочих услуг	руб.	-	3 802,00	100
4.2.7.	по приобретению основных средств	руб.	-	745 353,07	100
4.2.8.	по приобретению нематериальных активов	руб.	-	-	
4.2.9.	по приобретению непроизведенных активов	руб.	-	-	
4.2.10.	по приобретению материальных запасов	руб.	-	334 733,40	100
4.2.11.	по оплате прочих расходов	руб.	-	-	
4.2.12.	по платежам в бюджет	руб.	-	-	
4.2.13.	по прочим расчетам с кредиторами	руб.	-	-	
4.3.	Кредиторская задолженность по расчетам с поставщиками и подрядчиками за счет доходов, полученных от приносящей доход деятельности, всего, в том числе:	руб.	-	-	
4.3.1.	по начислениям на выплаты по оплате труда	руб.	-	-	
4.3.2.	по оплате услуг связи	руб.	-	-	
4.3.3.	по оплате транспортных услуг	руб.	-	-	
4.3.4.	по оплате коммунальных услуг	руб.	-	-	
4.3.5.	по оплате услуг по содержанию имущества	руб.	-	-	
4.3.6.	по оплате прочих услуг	руб.	-	-	
4.3.7.	по приобретению основных средств	руб.	-	-	
4.3.8.	по приобретению нематериальных активов	руб.	-	-	
4.3.9.	по приобретению непроизведенных активов	руб.	-	-	
4.3.10.	по приобретению материальных запасов	руб.	-	-	
4.3.11.	по оплате прочих расходов	руб.	-	-	

по платежам в бюджет	руб.	-	-	
по прочим расчетам с кредиторами	руб.	-	-	

**Цены (тарифы) на платные услуги (работы),
оказываемые потребителям**

№ п/п	Наименование платных услуг	На начало отчетного периода	I квартал	II квартал	III квартал	На конец отчетного периода
-	-	-	-	-	-	-
-	-	-	-	-	-	-

Информация о потребителях услуг (работ) учреждения

Показатель	Единица измерения	Количество
Потребители, воспользовавшиеся услугами (работами) учреждения, всего, в том числе:	человек	-
Потребители, воспользовавшиеся бесплатными услугами	человек	210
Потребители, воспользовавшиеся частично платными услугами	человек	нет
Потребители, воспользовавшиеся платными услугами	человек	-

Информация о жалобах потребителей

Краткое содержание жалобы	Количество жалоб	Принятые по результатам их рассмотрения меры
нет	нет	-
-	-	-

Показатели по поступлениям и выплатам учреждения

Наименование показателя	Код по бюджетной классификации операции сектора государственного управления	План	Факт
Планируемый остаток средств на начало года	X	-	-
Поступления, всего, в том числе:	X	18 240 578,05	18 240 578,05
Субсидии на выполнение муниципального задания (в разрезе услуг)	X	17 197 402,23	17 197 402,23
№ 974.005. Предоставление общедоступного бесплатного дошкольного образования	X	240	210
№ 974.008. Предоставление дополнительного образования детям в муниципальных дошкольных образовательных учреждениях	X	210	134
Затраты на содержание имущества муниципального учреждения	X	3 481 198,80	3 481 198,80
Целевые субсидии (в разрезе субсидий)	X	1 043 175,82	1 043 175,82
ВЦП «Обеспечение пожарной безопасности в муниципальных образовательных учреждениях на 2013 год»	X	49 606,00	49 606,00


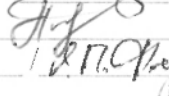
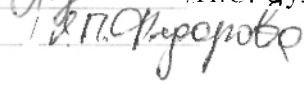
улучшение условий и охраны труда в аменте образования Администрации «харда и подведомственных ему учреждениях»	X	35 097,82	35 097,82
плата стоимости проезда к месту отдыха и обратно	X	371 000,00	371 000,00
Социальная поддержка работников муниципальных образовательных учреждений	X	587 472,00	587 472,00
Бюджетные инвестиции	X	-	-
Поступления от оказания бюджетным учреждением (подразделением) услуг (выполнения работ), предоставление которых для физических и юридических лиц осуществляется на платной основе (в разрезе услуг)	X	-	-
Поступления от иной приносящей доход деятельности, всего	X	-	-
Выплаты на выполнение муниципального задания, всего, в том числе:		17 197 402,23	15 241 699,72
Заработная плата	211	11 434 220,16	11 333 620,68
Прочие выплаты	212	83 500,00	75 015,19
Начисления на выплаты по оплате труда	213	3 243 372,00	2 494 517,33
Услуги связи	221	33 497,31	33 497,31
Транспортные услуги	222	49 290,60	49 290,60
Коммунальные услуги	223	906 272,50	682 612,56
Арендная плата за пользование имуществом	224	-	-
Работы, услуги по содержанию имущества	225	4 456,04	-
Прочие работы, услуги	226	54 519,16	54 519,16
Прочие расходы	290	5 229,47	5 229,47
Увеличение стоимости основных средств	310	885 347,57	15 700,00
Увеличение стоимости материальных запасов	340	497 697,42	497 697,42
Выплаты за счет приносящей доход деятельности, всего:		-	-
Заработная плата	211	-	-
Начисления на выплаты по оплате труда	213	-	-
Услуги связи	221	-	-
Транспортные услуги	222	-	-
Коммунальные услуги	223	-	-
Арендная плата за пользование имуществом	224	-	-
Работы, услуги по содержанию имущества	225	-	-
Прочие работы, услуги	226	-	-
Прочие расходы	290	-	-
Увеличение стоимости основных средств	310	-	-
Увеличение стоимости материальных запасов	340	-	-
Остаток средств на конец года	X	-	32 407,22
Справочно:		-	-
Объем публичных обязательств, всего	X	-	-
Объем бюджетных инвестиций, всего	X	-	-
Объем целевых субсидий, всего	X	1 043 175,82	1 002 196,74

**Раздел 3. "ОБ ИСПОЛЬЗОВАНИИ ИМУЩЕСТВА,
ЗАКРЕПЛЕННОГО ЗА УЧРЕЖДЕНИЕМ"**

(тыс. руб.)

N п/п	Отчетные сведения, единица измерения	на начало отчетного периода	на конец отчетного периода
	Недвижимое имущество		
1.	Общая балансовая (остаточная) стоимость недвижимого имущества, находящегося у учреждения на праве оперативного управления, тыс. руб.		6 147,5 (4 441,0)
2.	Общая балансовая (остаточная) стоимость недвижимого имущества, находящегося у учреждения на праве оперативного управления и переданного в аренду, тыс. руб.	-	-
3.	Общая балансовая (остаточная) стоимость недвижимого имущества, находящегося у учреждения на праве оперативного управления и переданного в безвозмездное пользование, тыс. руб.	-	-
4.	Количество объектов недвижимого имущества, находящихся у учреждения на праве оперативного управления (зданий, строений, помещений), ед.	-	
5.	Общая площадь объектов недвижимого имущества, находящегося у учреждения на праве оперативного управления, кв. м	-	
5.1.	в том числе площадь недвижимого имущества, переданного в аренду сторонним организациям, кв. м	-	-
5.2.	в том числе площадь недвижимого имущества, переданного в безвозмездное пользование и на иных правах пользования, кв. м	-	-
	Движимое имущество		
6.	Общая балансовая (остаточная) стоимость движимого имущества, находящегося у учреждения на праве оперативного управления, тыс. руб.	-	81 682,4 (43 246,9)
7.	Общая балансовая (остаточная) стоимость движимого имущества, находящегося у учреждения на праве оперативного управления и переданного в аренду, тыс. руб.	-	-
8.	Общая балансовая (остаточная) стоимость движимого имущества, находящегося у учреждения на праве оперативного управления и переданного в безвозмездное пользование, тыс. руб.	-	-
	Особо ценное движимое имущество	-	-
9.	Общая балансовая (остаточная) стоимость особо ценного движимого имущества, находящегося у учреждения на праве оперативного управления, тыс. руб.	-	18 653,4 (18 620,7)

	Наименование показателя	Значения за отчетный год
	Объем средств, полученных в отчетном году от распоряжения в установленном порядке имуществом, находящимся у учреждения на праве оперативного управления, тыс. руб.	-
11.	Общая балансовая (остаточная) стоимость недвижимого имущества, приобретенного учреждением в отчетном году за счет средств, выделенных органом, осуществляющим функции и полномочия учредителя, учреждению на указанные цели, тыс. руб.	-
12.	Общая балансовая (остаточная) стоимость недвижимого имущества, приобретенного управлением в отчетном году за счет доходов, полученных от платных услуг и иной приносящей доход деятельности, тыс. руб.	-

Руководитель учреждения  Е.В. Харченко
 Главный бухгалтер /  Л.С. Сульдина
 Исполнитель /  А.П. Герасимов
 МП 