

Утверждаю Е.В. Харченко
наименование должности, подпись (и ее расшифровка)

заведующий МБДОУ
лица уполномоченного утверждать Отчет,

«20» марта 2017 года

Согласовано

Начальник департамента образования
Администрации муниципального
образования город Салехард

подпись, расшифровка подписи

«20» марта 2017 года

ОТЧЕТ О РЕЗУЛЬТАТАХ ДЕЯТЕЛЬНОСТИ МУНИЦИПАЛЬНОГО БЮДЖЕТНОГО УЧРЕЖДЕНИЯ

муниципальное бюджетное дошкольное образовательное учреждение

«Детский сад №14 «Улыбка»

полное наименование учреждения

за период с 01.01.2016 года по 31.12.2016 года

отчетный период

«20» марта 2017 года

Раздел 1. "ОБЩИЕ СВЕДЕНИЯ ОБ УЧРЕЖДЕНИИ"

Информация о видах деятельности

№ п/п	Наименование показателя	Реквизиты (нормативно-правового акта, документа с указанием номера, даты выдачи и срока действия)	Потребител и
1.	Виды деятельности		
1.1.	Основные виды деятельности в соответствии с учредительными документами	-реализация основных общеобразовательных программ дошкольного образования; -присмотр и уход;	X
1.2.	Иные виды деятельности, не являющиеся основными видами, в соответствии с учредительными документами	-сдача в аренду имущества с согласия Учредителя; -образовательная деятельность по дополнительным общеразвивающим программам за счет средств физических и (или) юридических лиц по договорам об оказании платных образовательных услуг; -оказание услуг в группе выходного дня.	X
2.	Услуги, которые оказываются потребителям за плату в случаях, предусмотренных нормативными правовыми актами, в том числе:	-	
3.	Разрешительные документы:	-	
3.1.	Постановление (Распоряжение) учредителя о создании учреждения	Распоряжение Администрации муниципального образования город Салехард от 31 октября 2012 года №1678-р	X
3.2.	Устав	Постановление Администрации муниципального образования город Салехард от 14 мая 2015 года №234	
3.3.	Свидетельство о государственной регистрации учреждения	от 12.02.2013 № 2138901003272 серия 89 №000899325	X

3.4.	Лицензия на осуществление видов деятельности	Лицензия на осуществление образовательной деятельности регистрационный № 2436 от 07.08.2015 года Серия 89Л01 № 0001020	X
------	--	--	---

Информация о штатах, заработной плате и квалификации работников учреждения

Категория работника	Количество работников на начало отчетного периода		Количество работников на конец отчетного периода		Причины изменения штатных единиц учреждения	Квалификация работников (уровень профессионального образования*)		Расходы на оплату труда (руб.)		Средняя заработная плата (руб.)	
	по штату	фактически	по штату	фактически		на начало периода	на конец периода	год, предшествующий отчетному	отчетный период	год, предшествующий отчетному	отчетный период
1	2	3	4	5	6	7	8	9	10	11	12
руководители	3,00	3	3,00	3	-	3	3	3 164 229,89	2 996 468,54	77 554,65	83 235,24
специалисты	35,75	30	35,75	30	-	30	30	18 810 482,22	19 632 617,90	48 985,63	53 465,74
служащие	28,00	19	27,50	20,3	на 01 сентября 2016 выведено 0,5 ставки специалиста по кадрам	19	20	6 771 549,55	7 573 269,13	28 644,46	30 785,65
рабочие	28,50	20	28,50	17,5	-	-	-	5 137 817,84	5 308 523,80	24 326,79	23 783,71
Всего:	96,75	72	95,25	71,8	на 01 сентября 2016 выведено 0,5 ставки специалиста по кадрам	52	53	33 884 079,50	35 510 879,37	38 840,07	40 704,81

*> Уровень профессионального образования: высшее - 1, среднее профессиональное - 2, начальное профессиональное - 3, среднее (полное) общее - 4, основное общее - 5, не имеют основного общего - 6.

Раздел 2. "РЕЗУЛЬТАТ ДЕЯТЕЛЬНОСТИ УЧРЕЖДЕНИЯ"

№ п/п	Наименование показателя	Ед. измерения	Год, предшествующий отчетному	Отчетный год	Изменение (%)
1.	Нефинансовые активы, всего из них:	руб.	702 310 115,68	671 798 670,62	-4,34
1.1.	Общая балансовая (остаточная) стоимость недвижимого муниципального имущества, всего, в том числе:	руб.	481 711 419,45 (450 691 658,63)	481 711 419,45 (434 689 971,47)	- (-3,55)
1.1.1.	Стоимость имущества, закрепленного собственником имущества за муниципальным бюджетным учреждением на праве оперативного управления	руб.	481 711 419,45	481 711 419,45	-
1.1.2.	Стоимость имущества, приобретенного муниципальным бюджетным учреждением (подразделением) за счет выделенных собственником имущества учреждения средств	руб.	-	-	-
1.1.3.	Стоимость имущества, приобретенного муниципальным бюджетным учреждением (подразделением) за счет доходов, полученных от приносящей доход деятельности	руб.	-	-	-
1.1.4.	Остаточная стоимость недвижимого муниципального имущества	руб.	450 691 658,63	434 689 971,47	-3,55
1.2.	Общая балансовая стоимость движимого муниципального имущества, всего, в том числе:	руб.	127 942 663,05	126 353 813,32	-1,24
1.2.1.	Общая балансовая стоимость особо ценного движимого имущества	руб.	32 685 290,07	31 196 442,67	-4,56
1.2.2.	Остаточная стоимость особо ценного движимого имущества	руб.	23 643 604,94	17 088 887,51	-27,72
2.	Общая сумма выставленных требований в возмещение ущерба по недостаткам и хищениям материальных ценностей, денежных средств, а также от порчи материальных ценностей	руб.	-	-	-
3.	Финансовые активы, всего, из них:	руб.	-561 997 658,25	-471 308 386,81	-16,13
3.1.	Дебиторская задолженность по доходам, полученным за счет средств местного бюджета	руб.	-	67 203 746,96	100
3.2.	Дебиторская задолженность по выданным авансам, полученным за счет средств местного бюджета, всего, в том числе:	руб.	-	191 923,17	100
3.2.1.	по выданным авансам на услуги связи	руб.	-	-	-
3.2.2.	по выданным авансам на транспортные услуги	руб.	-	-	-
3.2.3.	по выданным авансам на коммунальные услуги	руб.	-	-	-
3.2.4.	по выданным авансам на услуги по содержанию имущества	руб.	-	-	-
3.2.5.	по выданным авансам на прочие услуги	руб.	-	-	-
3.2.6.	по выданным авансам на приобретение основных средств	руб.	-	-	-

3.2.7.	по выданным авансам на приобретение нематериальных активов	руб.			
3.2.8.	по выданным авансам на приобретение непроизведенных активов	руб.			
3.2.9.	по выданным авансам на приобретение материальных запасов	руб.	-	-	
3.2.10.	по выданным авансам на прочие расходы	руб.	-	191 923,17	100
3.3.	Дебиторская задолженность по выданным авансам за счет доходов, полученных от приносящей доход деятельности, всего, в том числе:	руб.	-		
3.3.1.	по выданным авансам на услуги связи	руб.	-	-	
3.3.2.	по выданным авансам на транспортные услуги	руб.	-	-	
3.3.3.	по выданным авансам на коммунальные услуги	руб.	-	-	
3.3.4.	по выданным авансам на услуги по содержанию имущества	руб.	-	-	
3.3.5.	по выданным авансам на прочие услуги	руб.	-	-	
3.3.6.	по выданным авансам на приобретение основных средств	руб.	-	-	
3.3.7.	по выданным авансам на приобретение нематериальных активов	руб.	-	-	
3.3.8.	по выданным авансам на приобретение непроизведенных активов	руб.	-	-	
3.3.9.	по выданным авансам на приобретение материальных запасов	руб.	-	-	
3.3.10.	по выданным авансам на прочие расходы	руб.	-	-	
3.4.	Несписанная дебиторская задолженность, нереальная к получению (взысканию)	руб.	-	-	
4.	Обязательства, всего, из них:	руб.	2 497 000,49	933 458,38	-62,61
4.1.	Просроченная кредиторская задолженность	руб.	1 506 629,83	-	-100
4.2.	Кредиторская задолженность по расчетам с поставщиками и подрядчиками за счет средств местного бюджета, всего, в том числе:	руб.	2 315 755,89	-	-100
4.2.1.	по начислениям на выплаты по оплате труда	руб.		-	
4.2.2.	по оплате услуг связи	руб.		-	
4.2.3.	по оплате транспортных услуг	руб.	-	-	
4.2.4.	по оплате коммунальных услуг	руб.	1 446 829,54	-	-100
4.2.5.	по оплате услуг по содержанию имущества	руб.	59 800,29	-	-100
4.2.6.	по оплате прочих услуг	руб.		-	
4.2.7.	по приобретению основных средств	руб.		-	
4.2.8.	по приобретению нематериальных активов	руб.	-	-	
4.2.9.	по приобретению непроизведенных активов	руб.	-	-	
4.2.10.	по приобретению материальных запасов	руб.		-	
4.2.11.	по оплате прочих расходов	руб.	-	-	
4.2.12.	по платежам в бюджет	руб.	809 126,06	-	-100
4.2.13.	по прочим расчетам с кредиторами	руб.	-	-	
4.3.	Кредиторская задолженность по расчетам с поставщиками и подрядчиками за счет доходов, полученных от приносящей доход деятельности, всего, в том числе:	руб.	82 440,00	933 458,38	91,16
4.3.1.	по начислениям на выплаты по оплате труда	руб.	-		
4.3.2.	по оплате услуг связи	руб.	-		

4.3.3.	по оплате транспортных услуг	руб.	-	-	
4.3.4.	по оплате коммунальных услуг	руб.	-	-	
4.3.5.	по оплате услуг по содержанию имущества	руб.	-	-	
4.3.6.	по оплате прочих услуг	руб.	-	-	
4.3.7.	по приобретению основных средств	руб.		-	
4.3.8.	по приобретению нематериальных активов	руб.	-	-	
4.3.9.	по приобретению произведенных активов	руб.	-	-	
4.3.10.	по приобретению материальных запасов	руб.	82 440,00	933 458,38	91,16
4.3.11.	по оплате прочих расходов	руб.	-		
4.3.12.	по платежам в бюджет	руб.	-	-	
4.3.13.	по прочим расчетам с кредиторами	руб.	-	-	

Цены (тарифы) на платные услуги (работы), оказываемые потребителям

№ п/п	Наименование платных услуг	На начало отчетного периода	I квартал	II квартал	III квартал	На конец отчетного периода
1	Кружок «Занимательная математика»	-	-	-	-	7 200,00
2	Проведение мероприятий "День именинника"	-	-	-	-	4 000,00
3	Кружок по изучению английского языка "Step by step"	-	-	-	-	20 160,00
4	Кружок «Богатырь» в тренажерном зале	-	-	-	-	3 600,00
5	Кружок «Джунгли зовут» на скалодроме	-	-	-	-	7 200,00
6	Кружок «Дельфиненок» по обучению плаванию	-	-	-	-	10 080,00
7	Кружок «Компьютерная Азбука»	-	-	-	-	18 000,00
8	Кружок «Мир ЛЕГО»	-	-	-	-	6 480,00
9	«Игры с Тимокко» по развитию мотивации физической и познавательной деятельности	-	-	-	-	10 800,00

Информация о потребителях услуг (работ) учреждения

Показатель	Единица измерения	Количество
Потребители, воспользовавшиеся услугами (работами) учреждения, всего, в том числе:	человек	362
Потребители, воспользовавшиеся бесплатными услугами	человек	362
Потребители, воспользовавшиеся частично платными услугами	человек	-
Потребители, воспользовавшиеся платными услугами	человек	175

Информация о жалобах потребителей

Краткое содержание жалобы	Количество жалоб	Принятые по результатам их рассмотрения меры
-	-	-
-	-	-

Показатели по поступлениям и выплатам учреждения

Наименование показателя	Код по бюджетной классификации операции сектора государственного управления	План	Факт
Планируемый остаток средств на начало года	X	-	2 214 034,98
Поступления, всего, в том числе:	X	71 718 654,77	71 718 654,77
Субсидии на выполнение муниципального задания (в разрезе услуг)	X	62 052 603,06	62 052 603,06
Реализация основных общеобразовательных программ дошкольного образования	X	39 223 407,04	39 223 407,04
Присмотр и уход	X	22 829 196,02	22 829 196,02
Целевые субсидии (в разрезе субсидий)	X	955 368,29	955 368,29
Субсидии на иные цели - Подпрограмма «Обеспечение пожарной безопасности в учреждениях муниципального образования город Салехард»	X	328 112,78	328 112,78
Субсидии на иные цели - Подпрограмма «Улучшение условий и охраны труда в МО город Салехард»	X	355 910,41	355 910,41
Субсидии на иные цели – Подпрограмма «Обеспечение законности, правопорядка, общественной безопасности и профилактики правонарушений на территории МО город Салехард»	X	224 581,80	224 581,80
Субсидии на иные цели - Подпрограмма «Ремонт объектов муниципальной системы образования»	X	46 763,30	46 763,30
Бюджетные инвестиции	X	-	-
Поступления от оказания бюджетным учреждением (подразделением) услуг (выполнения работ), предоставление которых для физических и юридических лиц осуществляется на платной основе (в разрезе услуг)	X	8 710 683,42	8 710 683,42
Поступления от иной приносящей доход деятельности, всего	X	-	-
Выплаты на выполнение муниципального задания, всего, в том числе:		62 052 603,06	65 046 541,25
Заработная плата	211	33 576 480,09	35 362 299,98
Прочие выплаты	212	1 262 281,81	1 201 750,75
Начисления на выплаты по оплате труда	213	11 309 543,70	10 645 946,67
Услуги связи	221	70 819,37	62 794,74
Транспортные услуги	222	0,00	0,00
Коммунальные услуги	223	10 440 437,29	12 389 319,59
Работы, услуги по содержанию имущества	225	1 498 437,74	1 513 593,67
Прочие работы, услуги	226	232 564,60	236 034,51
Прочие расходы	290	371 424,26	368 851,11
Увеличение стоимости основных средств	310	2 214 723,46	2 213 579,63
Увеличение стоимости материальных запасов	340	1 075 790,74	1 052 370,60
Выплаты за счет приносящей доход деятельности, всего:		8 710 683,42	7 839 433,62
Заработная плата	211	228 165,00	259 055,41
Начисления на выплаты по оплате труда	213	86 174,00	78 234,73


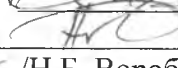

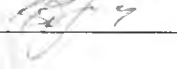
Работы, услуги по содержанию имущества	225	29 810,00	29 810,00
Прочие работы, услуги	226	39 210,00	10 900,00
Прочие расходы	290	20 000,00	12 638,74
Увеличение стоимости основных средств	310	0,00	0,00
Увеличение стоимости материальных запасов	340	8 307 324,42	7 448 794,74
Остаток средств на конец года	X	-	3 444 135,57
Справочно:		-	-
Объем публичных обязательств, всего	X	536 000,00	536 000,00
Объем бюджетных инвестиций, всего	X	-	-
Объем целевых субсидий, всего	X	955 368,29	955 368,29

**Раздел 3. "ОБ ИСПОЛЬЗОВАНИИ ИМУЩЕСТВА,
ЗАКРЕПЛЕННОГО ЗА УЧРЕЖДЕНИЕМ"**
(тыс. руб.)

№ п/п	Отчетные сведения, единица измерения	на начало отчетного периода	на конец отчетного периода
	Недвижимое имущество		
1.	Общая балансовая (остаточная) стоимость недвижимого имущества, находящегося у учреждения на праве оперативного управления, тыс. руб.	481 711,4 (450 691,2)	481 711,4 (434 689,9)
2.	Общая балансовая (остаточная) стоимость недвижимого имущества, находящегося у учреждения на праве оперативного управления и переданного в аренду, тыс. руб.	-	-
3.	Общая балансовая (остаточная) стоимость недвижимого имущества, находящегося у учреждения на праве оперативного управления и переданного в безвозмездное пользование, тыс. руб.	-	-
4.	Количество объектов недвижимого имущества, находящихся у учреждения на праве оперативного управления (зданий, строений, помещений), ед.	1	1
5.	Общая площадь объектов недвижимого имущества, находящегося у учреждения на праве оперативного управления, кв. м	-	5014,7
5.1.	в том числе площадь недвижимого имущества, переданного в аренду сторонним организациям, кв. м	-	-
5.2.	в том числе площадь недвижимого имущества, переданного в безвозмездное пользование и на иных правах пользования, кв. м	-	118,7
	Движимое имущество		
6.	Общая балансовая (остаточная) стоимость движимого имущества, находящегося у учреждения на праве оперативного управления, тыс. руб.	86 437,6 (13 216,6)	85 778,2 (9 037,6)
7.	Общая балансовая (остаточная) стоимость движимого имущества, находящегося у учреждения на праве оперативного управления и переданного в аренду, тыс. руб.	-	-
8.	Общая балансовая (остаточная) стоимость движимого имущества, находящегося у учреждения на праве оперативного управления и переданного в безвозмездное пользование, тыс. руб.	1571,55	1 571,55
	Особо ценное движимое имущество	-	-

9.	Общая балансовая (остаточная) стоимость особо ценного движимого имущества, находящегося у учреждения на праве оперативного управления, тыс. руб.	32 685,3 (23 643,6)	31 196,4 (17 088,9)
----	--	------------------------	------------------------

№ п/п	Наименование показателя	Значения за отчетный год
10.	Объем средств, полученных в отчетном году от распоряжения в установленном порядке имуществом, находящимся у учреждения на праве оперативного управления, тыс. руб.	-
11.	Общая балансовая (остаточная) стоимость недвижимого имущества, приобретенного учреждением в отчетном году за счет средств, выделенных органом, осуществляющим функции и полномочия учредителя, учреждению на указанные цели, тыс. руб.	-
12.	Общая балансовая (остаточная) стоимость недвижимого имущества, приобретенного управлением в отчетном году за счет доходов, полученных от платных услуг и иной приносящей доход деятельности, тыс. руб.	-

Руководитель учреждения  /Е.В. Харченко
 Главный бухгалтер /  /Д.Т. Нигматова
 Исполнитель  /Н.Б. Воробьева/
 Исполнитель /  /В.И. Розна/

МП