

 Утверждаю Е.В. Харченко
 наименование должности, подпись (и ее расшифровка)

 лица уполномоченного утверждать Отчет,
 « 05 » _____ 20 20 года


 Согласовано
 Начальник департамента образования
 Администрации муниципального
 образования город Салехард

 О.В. Казыева
 подпись, расшифровка подписи
 « 22 » _____ 20 20 года

ОТЧЕТ О РЕЗУЛЬТАТАХ ДЕЯТЕЛЬНОСТИ МУНИЦИПАЛЬНОГО БЮДЖЕТНОГО УЧРЕЖДЕНИЯ

муниципальное бюджетное дошкольное образовательное учреждение

«Детский сад №14 «Улыбка»
полное наименование учреждения

за период с 01.01.2019 года по 31.12.2019 года
отчетный период

« » 2020 года

Раздел 1. "ОБЩИЕ СВЕДЕНИЯ ОБ УЧРЕЖДЕНИИ"

Информация о видах деятельности

№ п/п	Наименование показателя	Реквизиты (нормативно-правового акта, документа с указанием номера, даты выдачи и срока действия)	Потребители
1.	Виды деятельности		
1.1.	Основные виды деятельности в соответствии с учредительными документами	-реализация основных общеобразовательных программ дошкольного образования; -присмотр и уход;	X
1.2.	Иные виды деятельности, не являющиеся основными видами, в соответствии с учредительными документами	-сдача в аренду имущества с согласия Учредителя; -образовательная деятельность по дополнительным общеразвивающим программам за счет средств физических и (или) юридических лиц по договорам об оказании платных образовательных услуг; -оказание услуг в группе выходного дня.	X
2.	Услуги, которые оказываются потребителям за плату в случаях, предусмотренных нормативными правовыми актами, в том числе:	-	
3.	Разрешительные документы:	-	
3.1.	Постановление (Распоряжение) учредителя о создании учреждения	Распоряжение Администрации муниципального образования город Салехард от 31 октября 2012 года №1678-р	X
3.2.	Устав	Постановление Администрации муниципального образования город Салехард от 14 мая 2015 года №234	
3.3.	Свидетельство о государственной регистрации учреждения	от 12.02.2013 № 2138901003272 серия 89 №000899325	X
3.4.	Лицензия на осуществление видов деятельности	Лицензия на осуществление образовательной деятельности регистрационный № 2436 от 07.08.2015 года Серия 89Л01 № 0001020	X

Информация о штатах, заработной плате и квалификации работников учреждения

Категория работника	Количество работников на начало отчетного периода		Количество работников на конец отчетного периода		Причины изменения штатных единиц учреждения	Квалификация работников (уровень профессионального образования*)		Расходы на оплату труда (руб.)		Средняя заработная плата (руб.)	
	по штату	фактически	по штату	фактически		на начало периода	на конец периода	год, предшествующий отчетному	отчетный период	год, предшествующий отчетному	отчетный период
1	2	3	4	5	6	7	8	9	10	11	12
руководители	3	3	3	3	-	3	2	2 596 326,75	3 138 298,14	90 150,23	113 706,45
специалисты	35,75	35	35,75	34	-	28	32	22 310 938,17	22 865 903,36	61 159,37	66 393,45
служащие	27,5	28	27,5	24	-	19	20	6 025 401,16	7 523 308,48	29 887,90	36 450,14
рабочие	28,25	22	28,25	23	-	-	-	5 160 317,71	7 746 330,76	25 295,67	33 621,23
Всего:	94,5	88	94,5	84	-	50	54	36 092 983,79	41 273 840,74	45 161,39	51 030,96

*> Уровень профессионального образования: высшее - 1, среднее профессиональное - 2, начальное профессиональное - 3, среднее (полное) общее - 4, основное общее - 5, не имеют основного общего - 6.

Раздел 2. "РЕЗУЛЬТАТ ДЕЯТЕЛЬНОСТИ УЧРЕЖДЕНИЯ"

№ п/п	Наименование показателя	Ед. измерения	Год, предшествующий отчетному	Отчетный год	Изменение (%)
1.	Нефинансовые активы, всего из них:	руб.	619 222 857,16	547 915 843,52	-11,51
1.1.	Общая балансовая (остаточная) стоимость недвижимого муниципального имущества, всего, в том числе:	руб.	481 711 419,45 (402 686 597,15)	475 996 166,53 (383 441 356,63)	(-1,18) (-4,77)
1.1.1.	Стоимость имущества, закрепленного собственником имущества за муниципальным бюджетным учреждением на праве оперативного управления	руб.	481 711 419,45	475 996 166,53	-
1.1.2.	Стоимость имущества, приобретенного муниципальным бюджетным учреждением (подразделением) за счет выделенных собственником имущества учреждения средств	руб.			
1.1.3.	Стоимость имущества, приобретенного муниципальным бюджетным учреждением (подразделением) за счет доходов, полученных от приносящей доход деятельности	руб.			
1.1.4.	Остаточная стоимость недвижимого муниципального имущества	руб.	402 686 597,15	383 441 356,63	-1,18
1.2.	Общая балансовая стоимость движимого муниципального имущества, всего, в том числе:	руб.	129 577 942,17	136 986 255,55	5,71
1.2.1.	Общая балансовая стоимость особо ценного движимого имущества	руб.	32 266 066,49	37 111 069,77	15,01
1.2.2.	Остаточная стоимость особо ценного движимого имущества	руб.	8 410 359,23	9 103 475,69	8,24
2.	Общая сумма выставленных требований в возмещение ущерба по недостаткам и хищениям материальных ценностей, денежных средств, а также от порчи материальных ценностей	руб.		653,10	0
3.	Финансовые активы, всего, из них:	руб.	84 946 400,29	93569679,54	10,6
3.1.	Дебиторская задолженность по доходам, полученным за счет средств местного бюджета	руб.	80 364 368,00	86586368,00	7,7
3.2.	Дебиторская задолженность по выданным авансам, полученным за счет средств местного бюджета, всего, в том числе:	руб.	0	203 442,79	100
3.2.1.	по выданным авансам на услуги связи	руб.			
3.2.2.	по выданным авансам на транспортные услуги	руб.			
3.2.3.	по выданным авансам на коммунальные услуги	руб.	0	203 442,79	100
3.2.4.	по выданным авансам на услуги по содержанию имущества	руб.			
3.2.5.	по выданным авансам на прочие услуги	руб.			
3.2.6.	по выданным авансам на приобретение основных средств	руб.			

3.2.7.	по выданным авансам на приобретение нематериальных активов	руб.			
3.2.8.	по выданным авансам на приобретение произведенных активов	руб.			
3.2.9.	по выданным авансам на приобретение материальных запасов	руб.			
3.2.10.	по выданным авансам на прочие расходы	руб.	0	0	0
3.3.	Дебиторская задолженность по выданным авансам за счет доходов, полученных от приносящей доход деятельности, всего, в том числе:	руб.			
3.3.1.	по выданным авансам на услуги связи	руб.			
3.3.2.	по выданным авансам на транспортные услуги	руб.			
3.3.3.	по выданным авансам на коммунальные услуги	руб.			
3.3.4.	по выданным авансам на услуги по содержанию имущества	руб.			
3.3.5.	по выданным авансам на прочие услуги	руб.			
3.3.6.	по выданным авансам на приобретение основных средств	руб.			
3.3.7.	по выданным авансам на приобретение нематериальных активов	руб.			
3.3.8.	по выданным авансам на приобретение произведенных активов	руб.			
3.3.9.	по выданным авансам на приобретение материальных запасов	руб.			
3.3.10.	по выданным авансам на прочие расходы	руб.			
3.4.	Несписанная дебиторская задолженность, нереальная к получению (взысканию)	руб.			
4.	Обязательства, всего, из них:	руб.	698 440 149,95	707 691 910,00	1,3
4.1.	Просроченная кредиторская задолженность	руб.			
4.2.	Кредиторская задолженность по расчетам с поставщиками и подрядчиками за счет средств местного бюджета, всего, в том числе:	руб.	503 603,03	1133503,58	125,1
4.2.1.	по начислениям на выплаты по оплате труда	руб.	364 907,74	1132414,98	210,4
4.2.2.	по оплате услуг связи	руб.			
4.2.3.	по оплате транспортных услуг	руб.			
4.2.4.	по оплате коммунальных услуг	руб.	110 450,59	0	-100
4.2.5.	по оплате услуг по содержанию имущества	руб.	11 406,05	0	-100
4.2.6.	по оплате прочих услуг	руб.			
4.2.7.	по приобретению основных средств	руб.			
4.2.8.	по приобретению нематериальных активов	руб.			
4.2.9.	по приобретению произведенных активов	руб.			
4.2.10.	по приобретению материальных запасов	руб.	16 838,65	1 088,60	-93,5
4.2.11.	по оплате прочих расходов	руб.			
4.2.12.	по платежам в бюджет	руб.			
4.2.13.	по прочим расчетам с кредиторами	руб.			
4.3.	Кредиторская задолженность по расчетам с поставщиками и подрядчиками за счет доходов, полученных от приносящей доход деятельности, всего, в том числе:	руб.	772 902,42	1 400 027,14	81,1
4.3.1.	по начислениям на выплаты по оплате труда	руб.			
4.3.2.	по оплате услуг связи	руб.			
4.3.3.	по оплате транспортных услуг	руб.			

4.3.4.	по оплате коммунальных услуг	руб.			
4.3.5.	по оплате услуг по содержанию имущества	руб.			
4.3.6.	по оплате прочих услуг	руб.			
4.3.7.	по приобретению основных средств	руб.			
4.3.8.	по приобретению нематериальных активов	руб.			
4.3.9.	по приобретению произведенных активов	руб.			
4.3.10.	по приобретению материальных запасов	руб.	772 902,42	1 400 027,14	81,1
4.3.11.	по оплате прочих расходов	руб.			
4.3.12.	по платежам в бюджет	руб.	-	-	
4.3.13.	по прочим расчетам с кредиторами	руб.	-	-	

**Цены (тарифы) на платные услуги (работы),
оказываемые потребителям**

N п/п	Наименование платных услуг	На начало отчетного периода	I квартал	II квартал	III квартал	На конец отчетного периода
1	Кружок «Капелька»	7 200,00	-	-	-	7 200,00
2	Проведение мероприятий "День именинника"	2 000,00	-	-	-	2 000,00
3	Кружок по изучению английского языка "Step by step"	10 800,00	-	-	-	8 700,00
4	Кружок «Мини-футбол»	4 500,00	-	-	-	4 500,00
5	Кружок «Джунгли зовут» на скалодроме	3 600,00	-	-	-	3 600,00
6	Кружок «Дельфиненок» по обучению плаванию	5 400,00	-	-	-	5 400,00
7	Кружок «Компьютерная Азбука»	4 500,00	-	-	-	4 500,00
8	Кружок «Мир ЛЕГО»	3 960,00	-	-	-	3 960,00
9	«Игры с Тимокко» по развитию мотивации физической и познавательной деятельности	5 400,00	-	-	-	5 400,00
10	Кружок по хореографии «Ритмы жизни»	7 920,00	-	-	-	7 920,00
11	Кружок «Занимательная логика»	4 500,00				4 500,00
12	Кружок «Весёлые ладошки»	7 200,00				7 200,00
13	«СИРС»	7 920,00	-	-	-	7 920,00
14	Кружок «Юный гончар»	4 500,00	-	-	-	4 500,00
15	Кружок «Юный Эйнштейн»	4 500,00	-	-	-	4 500,00
16	Кружок «АБВГДЕйка»	-	-	-	-	2 250,00

Информация о потребителях услуг (работ) учреждения

Показатель	Единица измерения	Количество
Потребители, воспользовавшиеся услугами (работами) учреждения, всего, в том числе:	человек	369
Потребители, воспользовавшиеся бесплатными услугами	человек	-
Потребители, воспользовавшиеся частично платными услугами	человек	-
Потребители, воспользовавшиеся платными услугами	человек	280

Информация о жалобах потребителей

Краткое содержание жалобы	Количество жалоб	Принятые по результатам их рассмотрения меры
-	-	-
-	-	-

Показатели по поступлениям и выплатам учреждения

Наименование показателя	Код по бюджетной классификации операции сектора государственного управления	План	Факт
Планируемый остаток средств на начало года	X	-	3 240 478,51
Поступления, всего, в том числе:	X	97 948 714,04	97 948 714,04
Субсидии на выполнение муниципального задания (в разрезе услуг)	X	84 014 974,62	84 014 974,62
Реализация основных общеобразовательных программ дошкольного образования	X	39 223 407,04	39 223 407,04
Присмотр и уход	X	22 829 196,02	22 829 196,02
Целевые субсидии (в разрезе субсидий)	X	2 512 734,71	2 512 734,71
Субсидии на иные цели - Подпрограмма «Обеспечение пожарной безопасности в учреждениях муниципального образования город Салехард»	X	335 780,60	335 780,60
Субсидии на иные цели - Подпрограмма «Улучшение условий и охраны труда в МО город Салехард»	X	414 437,00	414 437,00
Субсидии на иные цели – Подпрограмма «Обеспечение законности, правопорядка, общественной безопасности и профилактики правонарушений на территории МО город Салехард»	X	371 472,70	371 472,70
Субсидии на иные цели - Подпрограмма «Ремонт объектов муниципальной системы образования»	X	1 355 412,41	1 355 412,41
Субсидии на иные цели - Подпрограмма «Организация и проведение мероприятий в системе образования город Салехард»	X	35 632,00	35 632,00
Бюджетные инвестиции	X	-	-
Поступления от оказания бюджетным учреждением (подразделением) услуг (выполнения работ), предоставление которых для физических и юридических лиц осуществляется на платной основе (в разрезе услуг)	X	11 421 004,71	10 400 642,22
Поступления от иной приносящей доход деятельности, всего	X	-	-
Выплаты на выполнение муниципального задания, всего, в том числе:		84 014 974,62	85 379 505,41
Заработная плата	211	48 882 397,42	48 827 226,69
Прочие выплаты	212	18 326,00	18 326,00
Начисления на выплаты по оплате труда	213	13 649 217,40	13 941 030,73
Прочие несоциальные выплаты персоналу в натуральной форме	214	1 562 877,72	1 567 830,18
Услуги связи	221	179 166,67	141 590,77
Транспортные услуги	222	0,00	0,00
Коммунальные услуги	223	7 652 713,78	8 675 336,94
Работы, услуги по содержанию имущества	225	997 415,01	1 133 402,30
Прочие работы, услуги	226	258 705,90	258 207,03
Социальные пособия и компенсации персоналу в денежной форме	266	134 500,00	96 239,73


Прочие расходы	290	6 535 090,86	6 532 239,89
Увеличение стоимости основных средств	310	1 848 579,22	1 848 579,22
Увеличение стоимости материальных запасов	340	2 295 984,64	2 339 495,93
Выплаты за счет приносящей доход деятельности, всего:		11 421 004,71	10 400 642,22
Заработная плата	211	600 699,56	600 699,56
Прочие выплаты	212	2 800,00	2 800,00
Начисления на выплаты по оплате труда	213	174 324,88	174 324,88
Работы, услуги по содержанию имущества	225	59 000,00	59 000,00
Прочие работы, услуги	226	326 473,00	322 021,00
Страхование	227	1 500,00	1 500,00
Прочие расходы	290	31 071,35	31 071,35
Увеличение стоимости основных средств	310	854 345,59	219 350,00
Увеличение стоимости материальных запасов	340	9 370 790,33	8 989 875,43
Остаток средств на конец года	X	-	3 787 378,23
Справочно:		-	-
Объем публичных обязательств, всего	X	1 004 000,00	1 004 000,00
Объем бюджетных инвестиций, всего	X	-	-
Объем целевых субсидий, всего	X	2 512 734,71	2 524 140,76


**Раздел 3. "ОБ ИСПОЛЬЗОВАНИИ ИМУЩЕСТВА,
ЗАКРЕПЛЕННОГО ЗА УЧРЕЖДЕНИЕМ"**
(тыс. руб.)



N п/п	Отчетные сведения, единица измерения	на начало отчетного периода	на конец отчетного периода
	Недвижимое имущество		
1.	Общая балансовая (остаточная) стоимость недвижимого имущества, находящегося у учреждения на праве оперативного управления, тыс. руб.	481 711,4 (402 686,6)	475 996,2 (383 441,4)
2.	Общая балансовая (остаточная) стоимость недвижимого имущества, находящегося у учреждения на праве оперативного управления и переданного в аренду, тыс. руб.	-	-
3.	Общая балансовая (остаточная) стоимость недвижимого имущества, находящегося у учреждения на праве оперативного управления и переданного в безвозмездное пользование, тыс. руб.	-	-
4.	Количество объектов недвижимого имущества, находящихся у учреждения на праве оперативного управления (зданий, строений, помещений), ед.	3	3
5.	Общая площадь объектов недвижимого имущества, находящегося у учреждения на праве оперативного управления, кв. м	5014,7	5014,7
5.1.	в том числе площадь недвижимого имущества, переданного в аренду сторонним организациям, кв. м	-	-
5.2.	в том числе площадь недвижимого имущества, переданного в безвозмездное пользование и на иных правах пользования, кв. м	118,7	118,7
	Движимое имущество		
6.	Общая балансовая (остаточная) стоимость движимого имущества, находящегося у учреждения на праве оперативного управления, тыс. руб.	88 487,55 (3 180,6)	89 475,6 (2 070,3)

7.	Общая балансовая (остаточная) стоимость движимого имущества, находящегося у учреждения на праве оперативного управления и переданного в аренду, тыс. руб.	-	
8.	Общая балансовая (остаточная) стоимость движимого имущества, находящегося у учреждения на праве оперативного управления и переданного в безвозмездное пользование, тыс. руб.	1559,2	1559,2
	Особо ценное движимое имущество	-	
9.	Общая балансовая (остаточная) стоимость особо ценного движимого имущества, находящегося у учреждения на праве оперативного управления, тыс. руб.	32 266,07 (8 410,4)	37 111,1 (9 103,5)

N п/п	Наименование показателя	Значения за отчетный год
10.	Объем средств, полученных в отчетном году от распоряжения в установленном порядке имуществом, находящимся у учреждения на праве оперативного управления, тыс. руб.	-
11.	Общая балансовая (остаточная) стоимость недвижимого имущества, приобретенного учреждением в отчетном году за счет средств, выделенных органом, осуществляющим функции и полномочия учредителя, учреждению на указанные цели, тыс. руб.	-
12.	Общая балансовая (остаточная) стоимость недвижимого имущества, приобретенного управлением в отчетном году за счет доходов, полученных от платных услуг и иной приносящей доход деятельности, тыс. руб.	-

Руководитель учреждения  /Е.В. Харченко

Главный бухгалтер /  /Д.Т. Нигматова

Исполнитель  /Н.С.Ишметова/  /Т.П. Камшова

Исполнитель / _____ /



МП